

2019

SAYL ✨



PRODUCTOS EXCLUSIVOS
EXCLUSIVE PRODUCTS
PRODUITS EXCLUSIFS

Diseñamos y fabricamos todos nuestros productos.

We design and manufacture all our products.

Nous dessinons et nous fabriquons tous nos produits.



INNOVACIÓN CONTINUA
CONTINUOUS INNOVATION
INNOVATION CONTINUE

La obsesión por mejorar nuestros productos y servicios es el eje vertebrador de todas nuestras acciones.

The obsession to improve our products and services is the backbone for all our actions.

L'obsession pour améliorer nos produits et services, est la colonne vertébrale de toutes nos actions.



PRODUCTOS SIN INSTALACIÓN
PLUG&PLAY PRODUCTS
PRODUITS SANS INSTALLATION

Sin necesidad de costes de instalación, conectar y listo para funcionar, sin costes extras.

There are no installation costs, just plug & play.

Sans nécessité de coût d'installation connecter et prêt à fonctionner sans coût extra.



CALIDAD
QUALITY
QUALITÉ

Productos diseñados con los mejores componentes del mercado, pasando los más exhaustivos controles de calidad.

Our products are designed with the best components of the market, following a rigorous quality control check.

Produits dessinés avec les meilleurs composants du marché en passant par les plus exhaustifs contrôles de qualité.



SOPORTE
SUPPORT
SUPPORT

Un equipo multidisciplinar con amplia experiencia en el sector para dar respuesta a todas tus necesidades.

Our multidisciplinary team with a wide experience on the sector will give an answer to your needs.

Un équipement multidisciplinaire avec une grande expérience dans le secteur pour donner réponses à toutes vos demandes.



RESPONSABILIDAD
RESPONSIBILITY
RESPONSABILITÉ

Máximo compromiso en cuidar de nuestro planeta, diseñamos y trabajamos con proveedores alineados con este principio básico.

We are fully committed to the preservation of our planet, that is why we design and work with supplier in alignment with this basic principle

Engagement maximum pour le respect de notre planète, nous dessinons et travaillons avec des fournisseurs en accord avec le principe basique.



CONTROL DE LA PRODUCCIÓN
PRODUCTION CONTROL
CONTRÔLE DE LA PRODUCTION

Fabricamos todos nuestros productos para así poder garantizando la calidad y el servicio del los mismos.

We manufacture all our product to ensure their quality and service.

Nous fabriquons tous nos produits pour pouvoir ainsi garantir la qualité et le service d'eux-même.



CERCANÍA Y FLEXIBILIDAD
CLOSENESS AND FLEXIBILITY
PROXIMITÉ ET FLEXIBILITÉ

Trabajamos junto a nuestros partners para crear nuevas líneas de producto, mejorar los existentes o dar respuesta a proyectos personalizados.

We work with our partners to create new product lines, improve the existing products and to offer a solution for tailor-made projects.

Nous travaillons près de nos partenaires pour créer de nouvelles lignes de produits, améliorer leur durée de vie et donner des réponses pour des projets personnalisés.



SAYL ✨
BE A "SAYL PARTNER"



+2/+15 °C

TAPAS

+2/+15 °C

SUSHI

+90 °C

TAPAS



+2/+15 °C

GN I-I

+90 °C

GN I-I

+2/+15 °C

SPECIAL



+90 °C

SPECIAL



+2/+15 °C

PAK



COMPAK 64



PAK RECTA 60



PAK CURVADA 58



PAK WINE 62



COMPAK WINE 67

20
22
23

INTEGRA

INTEGRA 60 MINI
20
22
23



INTEGRA 60
24
24
24



INTEGRA 100
26
28
29



INTEGRA 120
30
32
33



2
3

BUFFETS



MÓDULOS BUFFET 34



BUFFET 360 48

ALEGRIA 53



ALEGRIA 360 50



DROP-IN & REMOTOS



GRUPOS REMOTOS 168



CUBAS DROP-IN 84



BASES CALIENTES 172



VITRINAS DROP-IN 80

NEUTROS



NEUTROS CRUVADOS 174




NEUTROS CUADRADOS 176

MESAS




MESAS 178

GUIA ORIENTATIVA PARA LA LINEA DE EXPOSICIÓN SAYL
SAYL EXHIBITION LINE ORIENTATION GUIDE
 GUIDANCE LINE GUIDE POUR L'EXPOSITION SAYL

SANDWICH 


INTEGRA*	20
PAK*	58
COMPAK*	64
TOWER*	68
VELA*	72
QBO*	76
DROP-IN*	80
DOLCE	90
XL	94
BLOCK	98

DESSERT 


INTEGRA	20
PAK	58
COMPAK	64
TOWER	68
VELA	72
QBO	76
DROP-IN	80
DOLCE	90
XL	94
BLOCK	98

TAPAS 

MAXISELF SAHARA	104
MAXISELF BAÑO MARIA	105
SPLENDID SAHARA	108
SPLENDID BAÑO MARIA	109
LOGIC SAHARA/BM	120
SHARK SAHARA/BM	132
SHARK 2P SAHARA/BM	142
SELF-SERVICE SAHARA	148
SELF-SERVICE BAÑO MARIA	149
STANDARD SAHARA	160
STANDARD BAÑO MARIA	161
DOS PISOS SAHARA	166
DOS PISOS BAÑO MARIA	167

BAKERY 


INTEGRA	20
BUFFET	34
HONDA	86
DOLCE SAHARA	91
MAXISELF SAHARA	104
SPLENDID SAHARA	108
LOGIC SAHARA	120
LOGIC SAHARA 2P	121
SHARK SAHARA	132
SHARK 2P SAHARA	142
SELF-SERVICE SAHARA	148
STANDARD SAHARA	160
DOS PISOS SAHARA	166

SALAD 


INTEGRA*	20
BUFFET	34
PAK*	58
COMPAK*	64
TOWER*	68
VELA*	72
QBO*	76
DROP-IN*	80
DOLCE	90
XL	94
BLOCK	98
MAXISELF	102
SPLENDID	106
LOGIC TAPAS	117
LOGIC SUSHI	118
CUBE	125
SHARK TAPAS	129
SHARK SUSHI	130
SHARK TAPAS	137
SHARK SUSHI 2P	138
SELF-SERVICE TAPAS	146
SLIM TAPAS	150
SLIM SUSHI	151
STANDARD TAPAS	155
STANDARD SUSHI	158
DOS PISOS TAPAS	165
GRUPO REMOTO	168

TOPPING 

TOPPING BOX	110
TOPPING MINI	112

SUSHI 

INTEGRA*	20
PAK*	58
COMPAK*	64
TOWER*	68
VELA*	72
QBO*	76
DROP-IN*	80
XL	94
BLOCK	98
LOGIC SUSHI	118
SHARK SUSHI	130
SHARK SUSHI 2P	138
SLIM SUSHI	151
STANDARD SUSHI	158

PIZZA 


INTEGRA	20
BUFFET	34
HONDA	86
DOLCE SAHARA	91
MAXISELF SAHARA	104
SPLENDID SAHARA	108
LOGIC SAHARA	120
LOGIC SAHARA 2P	121
SHARK SAHARA	132
SHARK 2P SAHARA	142
SELF-SERVICE SAHARA	148
STANDARD SAHARA	160
DOS PISOS SAHARA	166
BASES CALIENTES	172

FRUIT 


INTEGRA*	20
BUFFET	34
PAK*	58
COMPAK*	64
TOWER*	68
VELA*	72
QBO*	76
DROP-IN	80
DOLCE	90
XL	94
BLOCK	98
MAXISELF	102
SPLENDID	106
LOGIC TAPAS	117
LOGIC SUSHI	118
CUBE	125
SHARK TAPAS	129
SHARK SUSHI	130
SHARK TAPAS	137
SHARK SUSHI 2P	138
SELF-SERVICE TAPAS	146
SLIM TAPAS	150
SLIM SUSHI	151
STANDARD TAPAS	155
STANDARD SUSHI	158
DOS PISOS TAPAS	165
GRUPO REMOTO	168

SEAFOOD 


XL	94
BLOCK	98

BUFFET 


INTEGRA	20
BUFFET	34
PAK	58
COMPAK	64
DROP-IN	80
XL	94
BLOCK	98
MAXISELF	104
SELF-SERVICE TAPAS	146
GRUPO REMOTO	168

BUFFET 


INTEGRA	20
BUFFET	34
MAXISELF SAHARA	104
MAXISELF BAÑO MARIA	105
SELF-SERVICE SAHARA	148
SELF-SERVICE BAÑO MARIA	149

MEAT 

INTEGRA	30
BUFFET	34
PAK	58
COMPAK	64
XL	94
BLOCK	98
MAXISELF	104
SPLENDID	106

TAPAS 


DROP-IN	80
XL	94
BLOCK	98
MAXISELF	102
SPLENDID	106
TOPPING BOX	110
TOPPING MINI	112
LOGIC TAPAS	117
CUBE	125
SHARK TAPAS	129
SHARK TAPAS 2P	137
SELF-SERVICE TAPAS	146
SLIM TAPAS	150
STANDARD TAPAS	155
DOS PISOS TAPAS	165
GRUPO REMOTO	168

CHURROS 


INTEGRA	20
BUFFET	34
HONDA	86
DOLCE SAHARA	91
MAXISELF SAHARA	104
SPLENDID SAHARA	108
LOGIC SAHARA	120
LOGIC SAHARA 2P	121
SHARK SAHARA	132
SHARK 2P SAHARA	142
SELF-SERVICE SAHARA	148
STANDARD SAHARA	160
DOS PISOS SAHARA	166
BASES CALIENTES	172

DRINKS 

INTEGRA	20
ALEGRIA	53
PAK	58
COMPAK	64
TOWER	68
VELA	72
QBO	76
DROP-IN	80

SNACKS 

INTEGRA	20
PAK	58
COMPAK	64
TOWER	68
VELA	72
QBO	76
DROP-IN	80

SALSAS 

INTEGRA	20
BUFFET	34
HONDA	86
MAXISELF BAÑO MARIA	105
SPLENDID BAÑO MARIA	109
LOGIC BAÑO MARIA	121
SHARK BAÑO MARIA	133
SELF-SERVICE BAÑO MARIA	149
STANDARD BAÑO MARIA	161
DOS PISOS BAÑO MARIA	167

SAYL ✨

EL POETA ERES TÚ, NOSOTROS LAS PALABRAS

DISEÑA TU ESTABLECIMIENTO A TU GUSTO Y NOSOTROS TE PROPORCIONAMOS
LOS ELEMENTOS MÁS INTEGRABLES PARA CADA USO.

YOU ARE THE POET, WE ARE THE WORDS

DESIGN YOUR BUSINESS JUST LIKE YOU LIKE IT AND WE WILL PROVIDE YOU WITH THE
MOST INTEGRABLE ELEMENTS FOR EACH USE

LE POÈTE C'EST TOI, L'ALPHABET C'EST NOUS.

DESSINE TON ÉTABLISSEMENT A TON GOÛT ET NOUS ADAPTERONS LES ÉLÉMENTS
QUI S'INTÈGRERONT POUR CHAQUE UTILISATION



NUEVA FAMILIA DE VITRINAS SAYL, PERSONALIZABLES Y DISEÑADAS PARA INTEGRAR EN CUALQUIER ESPACIO.

NEW FAMILY OF SAYL DISPLAYS DESIGNED TO BE INTEGRATED IN ANY KIND OF SPACE

NOUVELLE FAMILLE DE VITRINES SAYL, PERSONNALISABLES ET DESSINÉES POUR INTÉGRER DANS N'IMPORTE QUEL ESPACE.



SAYL
INTEGRA LINE



VISIBILIDAD SIEMPRE PERFECTA
ALWAYS PERFECT VISIBILITY
VISIBILITE TOTALE

Construida con cristales cámara de alta calidad para asegurar la perfecta visibilidad, incluso en las condiciones más exigentes de temperatura y humedad.

The Integra line is built with high quality double glazed glass to ensure perfect visibility, even for the most demanding temperature and humidity conditions.

Double vitrage de haute qualité pour assurer une parfaite visibilité avec les conditions plus exigeantes de température et d'humidité.



CONSTRUCCIÓN SIN TORNILLERÍA
SCREW-LESS CONSTRUCTION
CONSTRUCTION SANS VISSERIE

Construida en cristal y con ausencia total de tornillería para que nada interrumpa la visibilidad del producto y facilite las operaciones de limpieza.

Built in glass without external screws to facilitate the product visibility and the cleaning.

Construction des vitres avec absence totale de visserie, pour plus de visibilité du produit et plus de facilité de nettoyage.



PLUG&PLAY
PLUG&PLAY
PLUG&PLAY

Sin necesidad de instalación ni desagüe, aparato compacto listo para ser usado.

No need of installation and drainage. Compact device ready to be used.

Sans nécessité d'installation ni de vidange, appareil compact prêt à l'emploi.



POTENTE
POWERFUL
PUISSANCE

Equipadas con potentes grupos frigoríficos y con los mejores componentes del mercado, para asegurar las mejores prestaciones en todo momento.

Equipped with the most powerful refrigeration unit and with the best components of the market to ensure the highest performance a all times.

Équipées de groupes frigorifiques puissants, et avec les meilleurs composants du marché pour assurer une meilleure prestation à tous moments.



OPCIÓN AUTOSERVICIO
SELF-SERVICE OPTION
 OPTION SELF-SERVICE

Posibilidad de autoservicio gracias al acceso delantero mediante puertas o con opción grab&go.

Self-service option thanks to front access sliding doors or to the grab&go option.

Possibilité de self-service grâce à l'accès à l'avant au moyen de portes ou option sans portes.



DOBLE LED EN CADA ALTURA
DOUBLE LED IN EVERY SHELF
 DOUBLE LEDS A CHAQUE ÉTAGE

Se ilumina el producto desde dos líneas de luz para conseguir una perfecta iluminación del producto sin sombras indeseables.

The product is illuminated from two light lines to obtain the perfect lighting of the product without unwanted shadows.

Les produits sont éclairés par deux lignes de lumière, afin d'avoir une illumination des produits sans ombre indésirable.



PERSONALIZABLE
CUSTOMIZABLE
 CUSTOMISABLE

Bases personalizables en altura, colores y acabados.

The bottom structure can be personalized in height and colour.

Bases personnalisables en hauteur et coloris.

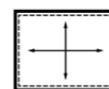


ESPECTACULAR TERMOSTATO
BIG SIZE THERMOSTAT
 THERMOSTAT SPECTACULAIRE

Termostato táctil de gran tamaño de última generación fácil e intuitivo con posibilidades de conectividad para tareas de supervisión.

Self-service option thanks to front access sliding doors or to the grab&go option.

Thermostat digital grande dimension de dernière génération, facile et intuitif avec possibilités de connectivité pour tâches de supervision.



HABILIDAD REGULABLE
OPTIMISATION OF SPACE
 HABITABILITÉ RÉGLABLE

Grandes estantes de cristal templado regulables que permiten aumentar la habitabilidad del espacio interior al máximo.

Large adjustable double glazed shelves to make the best use of the interior available space.

Grandes étagères réglables en verre trempé qui permettent d'augmenter au maximum l'habitabilité de l'espace intérieur.





COMBINA MÓDULOS FRIO, NEUTRO Y CALIENTE CON EL MISMO ACABADO
 YOU CAN COMBINE COLD, NEUTRAL AND HOT UNITS WITH THE SAME FINISHING
 COMBINAISON DE MODULE FROID NEUTRE ET CHAUD AVEC LES MÊMES FINITIONS




RUEDAS CON FRENOS INCLUIDAS
 WHEELS WITH BRAKES INCLUDED
 ROULETTES ET FREINS INCLUS



VERSIONES COMPACTAS DE TODOS LOS MODELOS PARA INSTALAR SOBRE-BARRA
 COMPACT DESIGN OF ALL MODELS FOR COUNTERTOP INSTALLATION
 VERSIONS COMPACTES A INSTALLER SUR DES COMPTOIRS DE BAR DE TOUS MODÈLES.



DISEÑADOS PARA OBTENER LA MÁXIMA CAPACIDAD CON UNA PERFECTA VISIBILIDAD DEL PRODUCTO
 DESIGNED TO OBTAIN THE HIGHEST CAPACITY WITH A PERFECT VISIBILITY OF THE PRODUCT
 DESSINÉS AFIN D'OBTENIR UN MAXIMUM DE CAPACITÉ ET UNE PARFAITE VISIBILITÉ DU PRODUIT.



IN-60-85



IN-60-115




IN-60-115A



VITRINA INTEGRA COMPACTA REFRIGERADA 60

	MEDIDAS	Nº ESTANTES REGULABLES	ACCESO FRONTAL	ACCESO TRASERO	TEMP. (FOOD ZONE)	RUEDAS	LEDS ESTANTE
IN-60-85	600x600x850	2	NO	SI	+4/+8°C	NO	SI
IN-60-115	600x600x1150	3	NO	SI	+4/+8°C	NO	SI
IN-60-115A	600x600x1150	3	SI	SI	+4/+8°C	NO	SI

SAYL
INTEGRA LINE



IN-60-90C



IN-60-90AC



IN-60-60C



IN-60-50N



IN-60-80N



IN-60-80AN




VITRINA INTEGRAL COMPACTA CALIENTE 60

	MEDIDAS	Nº ESTANTES REGULABLES	ACCESO FRONTAL	ACCESO TRASERO	TEMP. (FOOD ZONE)	RUEDAS	LEDS ESTANTE
IN-60-60C	600x600x600	2	NO	SI	+60°C	NO	SI
IN-60-90C	600x600x900	3	NO	SI	+60°C	NO	SI
IN-60-90AC	600x600x900	3	SI	SI	+60°C	NO	SI

VITRINA INTEGRAL COMPACTA NEUTRA 60

	MEDIDAS	Nº ESTANTES REGULABLES	ACCESO FRONTAL	ACCESO TRASERO	TEMP. (FOOD ZONE)	RUEDAS	LEDS ESTANTE
IN-60-50N	600x600x520	2	NO	SI	NEUTRAL	NO	SI
IN-60-80N	600x600x820	3	NO	SI	NEUTRAL	NO	SI
IN-60-80AN	600x600x820	3	SI	SI	NEUTRAL	NO	SI



VITRINA INTEGRA CON BASE 60

	MEDIDAS	Nº ESTANTES REGULABLES	ACCESO FRONTAL	ACCESO TRASERO	TEMP. (FOOD ZONE)	RUEDAS	LEDS ESTANTE
IN-60-110	600x600x1100	2	NO	SI	+4/+8°C	SI	SI
IN-60-140	600x600x1400	3	NO	SI	+4/+8°C	SI	SI
IN-60-140A	600x600x1400	3	SI	SI	+4/+8°C	SI	SI
IN-60-140G	600x600x1400	3	ABIERTO	SI	+6/+10°C	SI	SI
IN-60-110C	600x600x1100	2	NO	SI	+60°C	SI	SI
IN-60-140C	600x600x1400	3	NO	SI	+60°C	SI	SI
IN-60-140AC	600x600x1400	3	SI	SI	+60°C	SI	SI
IN-60-140GC	600x600x1400	3	SI	SI	+60°C	SI	SI
IN-60-110N	600x600x1100	2	NO	SI	NEUTRAL	SI	SI
IN-60-140N	600x600x1400	3	NO	SI	NEUTRAL	SI	SI
IN-60-140AN	600x600x1400	3	SI	SI	NEUTRAL	SI	SI
IN-60-140GN	600x600x1400	3	SI	SI	NEUTRAL	SI	SI



IN-100-140





IN-100-140A



VITRINA INTEGRA CON BASE 100

	MEDIDAS	Nº ESTANTES REGULABLES	ACCESO FRONTAL	ACCESO TRASERO	TEMP. (FOOD ZONE)	RUEDAS	LEDS ESTANTE
IN-100-140	1000x600x1400	3	NO	SI	+4/+8°C	SI	SI
IN-100-140A	1000x600x1400	3	SI	SI	+4/+8°C	SI	SI
IN-100-140C	1000x600x1400	3	NO	SI	+60°C	SI	SI
IN-100-140AC	1000x600x1400	3	SI	SI	+60°C	SI	SI
IN-100-140N	1000x600x1400	3	NO	SI	NEUTRA	SI	SI
IN-100-140PN	1000x600x1400	3	SI	SI	NEUTRA	SI	SI



IN-100-90C

IN-100-90AC

IN-100-80N

IN-100-80AN



VITRINA INTEGRAL COMPACTA CALIENTE 100

	MEDIDAS	Nº ESTANTES	ACCESO	ACCESO	TEMP. (FOOD ZONE)	RUEDAS	LEDS
		REGULABLES	FRONTAL	TRASERO			ESTANTE
IN-100-90C	1000x600x900	3	NO	SI	+60°C	NO	SI
IN-100-90AC	1000x600x900	3	SI	SI	+60°C	NO	SI

VITRINA INTEGRAL COMPACTA NEUTRA 100

	MEDIDAS	Nº ESTANTES	ACCESO	ACCESO	TEMP. (FOOD ZONE)	RUEDAS	LEDS
		REGULABLES	FRONTAL	TRASERO			ESTANTE
IN-100-80N	1000x600x820	3	NO	SI	NEUTRA	NO	SI
IN-100-80AN	1000x600x820	3	SI	SI	NEUTRA	NO	SI



IN-120-140




IN-120-140A



VITRINA INTEGRAL CON BASE 120

	MEDIDAS	Nº ESTANTES REGULABLES	ACCESO FRONTAL	ACCESO TRASERO	TEMP. (FOOD ZONE)	RUEDAS	LEDS ESTANTE
IN-120-140	1200x600x1400	3	NO	SI	+4/+8°C	SI	SI
IN-120-140A	1200x600x1400	3	SI	SI	+4/+8°C	SI	SI
IN-120-140C	1200x600x1400	3	NO	SI	+60°C	SI	SI
IN-120-140AC	1200x600x1400	3	SI	SI	+60°C	SI	SI
IN-120-140N	1200x600x1400	3	NO	SI	NEUTRA	SI	SI
IN-120-140AN	1200x600x1400	3	SI	SI	NEUTRA	SI	SI

SAYL
INTEGRA LINE



IN-120-90C



IN-120-90AC



IN-120-80N



IN-120-80AN



VITRINA INTEGRAL COMPACTA CALIENTE 120

	MEDIDAS	Nº ESTANTES REGULABLES	ACCESO FRONTAL	ACCESO TRASERO	TEMP. (FOOD ZONE)	RUEDAS	LEDS ESTANTE
IN-120-90C	1200x600x900	3	NO	SI	+60°C	NO	SI
IN-120-90AC	1200x600x900	3	SI	SI	+60°C	NO	SI


VITRINA INTEGRAL COMPACTA NEUTRA 120

	MEDIDAS	Nº ESTANTES REGULABLES	ACCESO FRONTAL	ACCESO TRASERO	TEMP. (FOOD ZONE)	RUEDAS	LEDS ESTANTE
IN-120-80N	1200x600x820	3	NO	SI	NEUTRA	NO	SI
IN-120-80AN	1200x600x820	3	SI	SI	NEUTRA	NO	SI

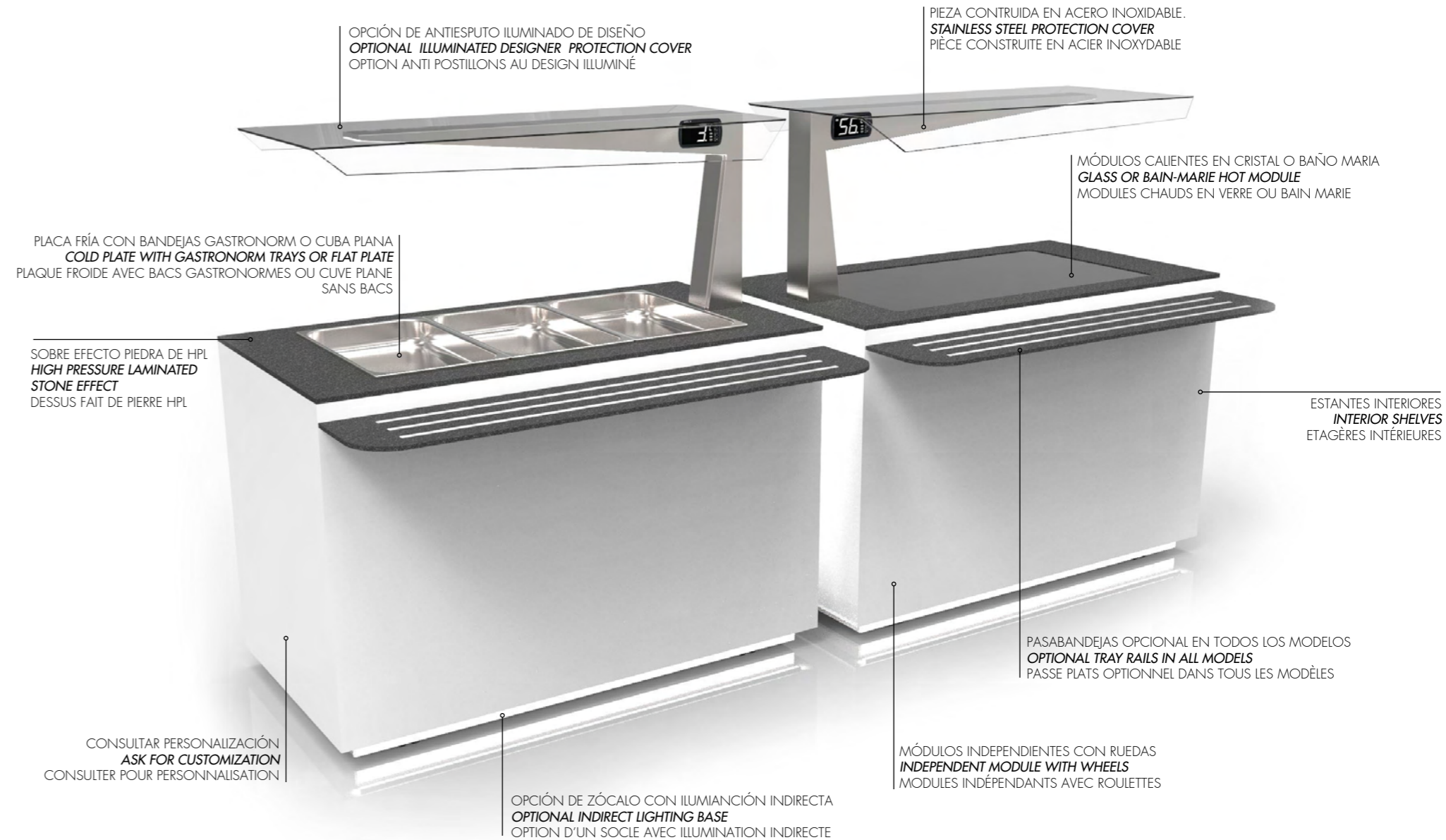
SAYL ✨



Show Must Go On !



NEW



OPCIÓN DE ANTIESPUTO ILUMINADO DE DISEÑO
OPTIONAL ILLUMINATED DESIGNER PROTECTION COVER
 OPTION ANTI POSTILLONS AU DESIGN ILLUMINÉ

PIEZA CONTRUIDA EN ACERO INOXIDABLE.
STAINLESS STEEL PROTECTION COVER
 PIÈCE CONSTRUITE EN ACIER INOXYDABLE

MÓDULOS CALIENTES EN CRISTAL O BAÑO MARIA
GLASS OR BAIN-MARIE HOT MODULE
 MODULES CHAUDS EN VERRE OU BAIN MARIE

PLACA FRÍA CON BANDEJAS GASTRONORM O CUBA PLANA
COLD PLATE WITH GASTRONORM TRAYS OR FLAT PLATE
 PLAQUE FROIDE AVEC BACS GASTRONORMES OU CUVE PLANE SANS BACS

SOBRE EFECTO PIEDRA DE HPL
HIGH PRESSURE LAMINATED STONE EFFECT
 DESSUS FAIT DE PIERRE HPL

ESTANTES INTERIORES
INTERIOR SHELVES
 ETAGÈRES INTÉRIEURES



PASABANDEJAS OPCIONAL EN TODOS LOS MODELOS
OPTIONAL TRAY RAILS IN ALL MODELS
 PASSE PLATS OPTIONNEL DANS TOUS LES MODÈLES

MÓDULOS INDEPENDIENTES CON RUEDAS
INDEPENDENT MODULE WITH WHEELS
 MODULES INDÉPENDANTS AVEC ROULETTES

OPCIÓN DE ZÓCALO CON ILUMIANCIÓN INDIRECTA
OPTIONAL INDIRECT LIGHTING BASE
 OPTION D'UN SOCLE AVEC ILLUMINATION INDIRECTE

CONSULTAR PERSONALIZACIÓN
ASK FOR CUSTOMIZATION
 CONSULTER POUR PERSONNALISATION

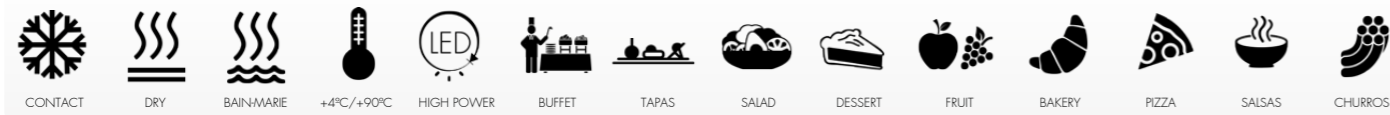
SAYL ✨
BUFFET LINE



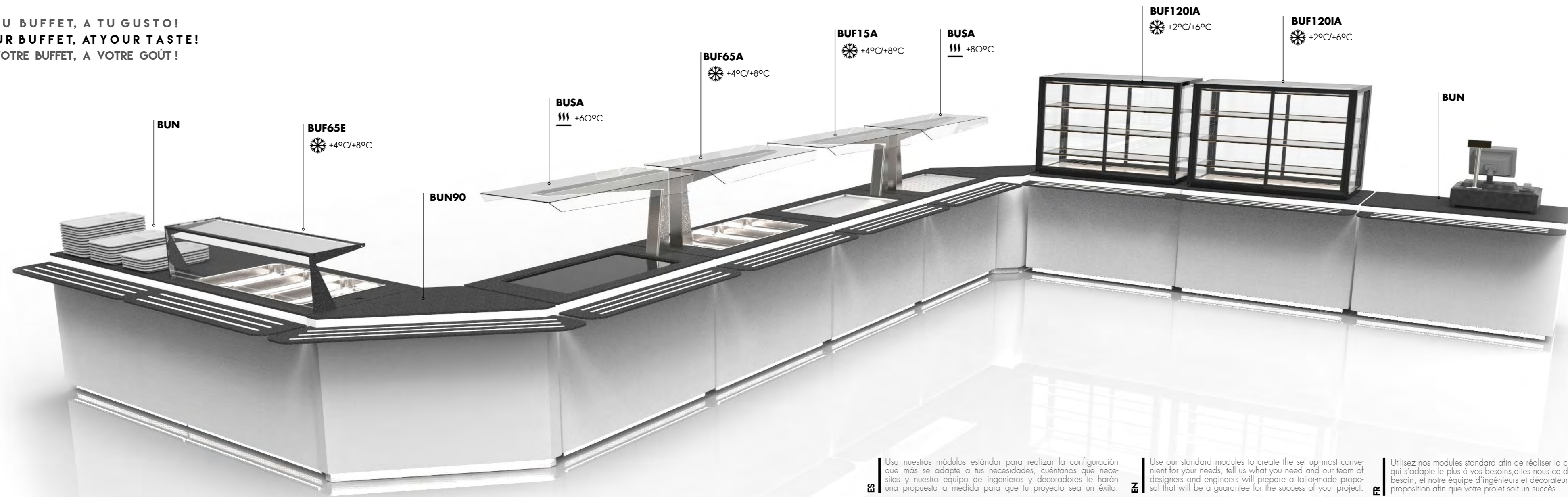
ES Sayl ha diseñado complementos para dar soluciones en la presentación y conservación a temperatura óptima, para pequeños cócteles, buffet y autoservicio, tanto para alimentos como en todo tipo de bebidas.

EN Sayl has designed accessories to provide solutions for the presentation and preservation of food & beverages for cocktails, buffets and self-service.

FR Sayl a dessiné des compléments pour des solutions dans la présentation et la conservation à température optimale pour petits cocktails, buffets et auto-services aussi bien pour les aliments que pour tous types de boissons.





TU BUFFET, A TU GUSTO!
 YOUR BUFFET, AT YOUR TASTE!
 VOTRE BUFFET, A VOTRE GOÛT!



ES Usa nuestros módulos estándar para realizar la configuración que más se adapte a tus necesidades, cuéntanos que necesitas y nuestro equipo de ingenieros y decoradores te harán una propuesta a medida para que tu proyecto sea un éxito.

EN Use our standard modules to create the set up most convenient for your needs, tell us what you need and our team of designers and engineers will prepare a tailor-made proposal that will be a guarantee for the success of your project.

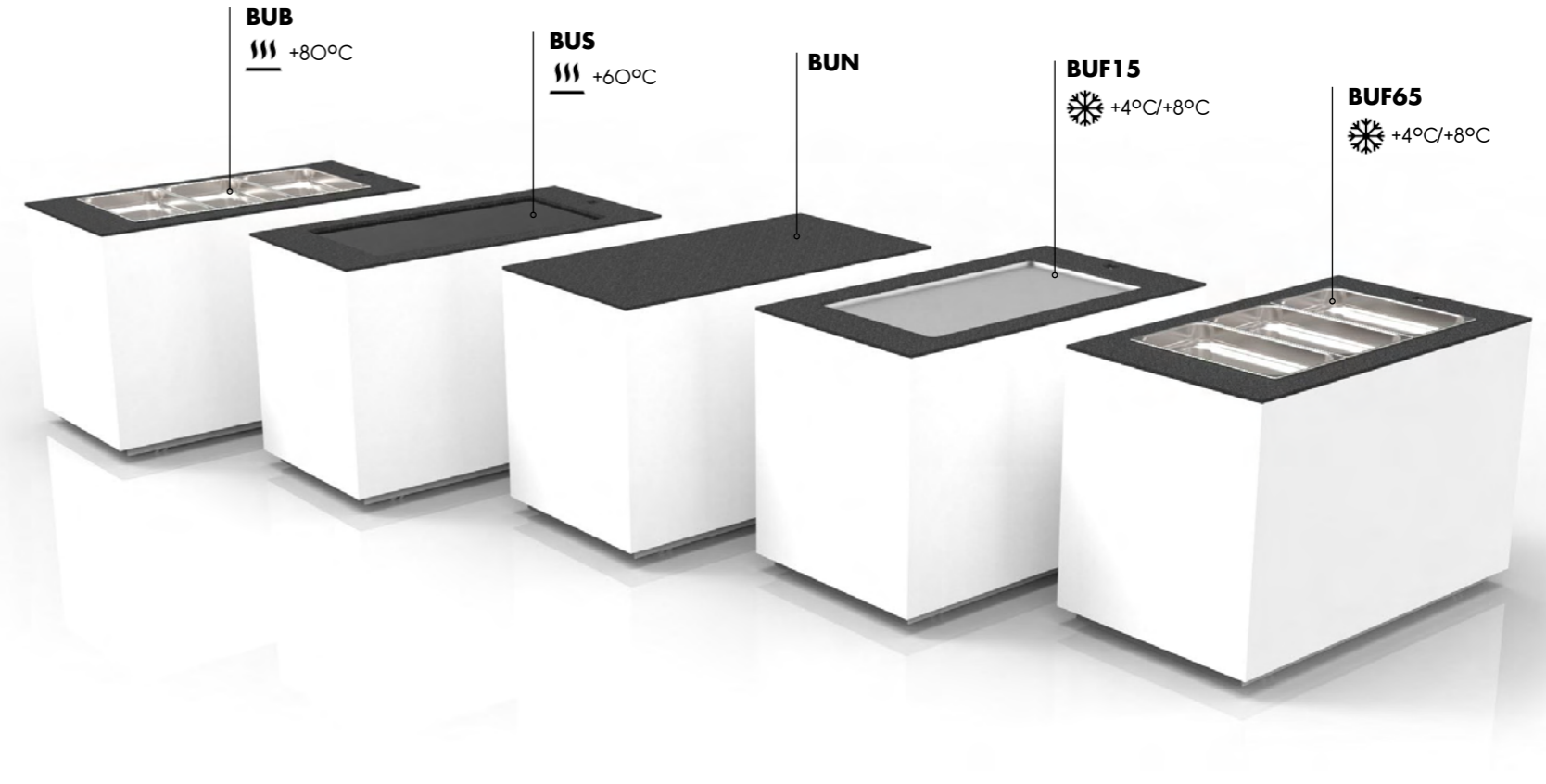



FR Utilisez nos modules standard afin de réaliser la configuration qui s'adapte le plus à vos besoins, dites nous ce dont vous avez besoin, et notre équipe d'ingénieurs et décorateurs vous fera une proposition afin que votre projet soit un succès.



BUFFETS CON ANTIESPUTOS

	MEDIDAS VITRINA	TIPO	TERMOSTATO DIGITAL	ESTANTES INTERIORES	RUEDAS	TEMP. (FOOD ZONE)	BANDEJAS INCLUIDAS
BUF65A	1300x700	PLACA FRÍA	SI	1	SI	+4/+8°C	3GN 1/1x65
BUF15A	1300x700	PLACA FRÍA	SI	1	SI	+4°C/+8°C	NO
BUNA	1300x700	NEUTRAL	NO	2	SI	NEUTRAL	NO
BUSA	1300x700	CRISTAL CALIENTE	SI	1	SI	+60°C	NO
BUBA	1300x700	BAÑO MARIA	SI	1	SI	+80°C	3GN 1/1x65

BUFFET LINE

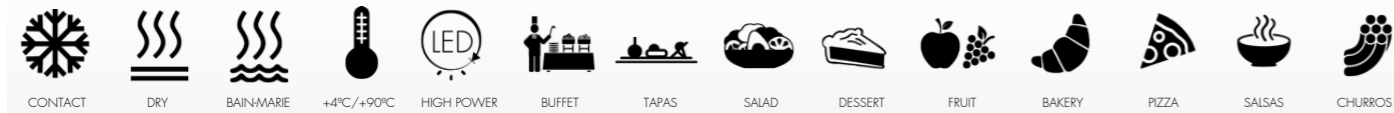


BUFFETS SERVICIO

	MEDIDAS VITRINA	TIPO	TERMOSTATO DIGITAL	ESTANTES INTERIORES	RUEDAS	TEMP. (FOOD ZONE)	BANDEJAS INCLUIDAS
BUF65E	1300x700	PLACA FRÍA	SI	1	SI	+4/+8°C	3GN 1/1x65
BUF15E	1300x700	PLACA FRÍA	SI	1	SI	+4°C/+8°C	NO
BUNE	1300x700	NEUTRAL	NO	2	SI	NEUTRAL	NO
BUSE	1300x700	CRISTAL CALIENTE	SI	1	SI	+60°C	NO
BUBE	1300x700	BAÑO MARIA	SI	1	SI	+80°C	3GN 1/1x65

BUFFETS BASE



	MEDIDAS VITRINA	TIPO	TERMOSTATO DIGITAL	ESTANTES INTERIORES	RUEDAS	TEMP. (FOOD ZONE)	BANDEJAS INCLUIDAS
BUF65	1300x600	PLACA FRÍA	SI	1	SI	+4/+8°C	3GN 1/1x65
BUF15	1300x600	PLACA FRÍA	SI	1	SI	+4°C/+8°C	NO
BUN	1300x600	NEUTRAL	NO	2	SI	NEUTRAL	NO
BUS	1300x600	CRISTAL CALIENTE	SI	1	SI	+60°C	NO
BUB	1300x600	BAÑO MARIA	SI	1	SI	+80°C	3GN 1/1x65
BUN90	1200x600	NEUTRAL	NO	0	SI	NEUTRAL	NO



SAYL
BUFEET LINE

BUFFETS POSTRES


	MEDIDAS	TIPO	TERMOSTATO DIGITAL	ESTANTES INTERIORES	RUEDAS	TEMP. (FOOD ZONE)	ESTANTES ILLUMINADOS
BUF60I	1300x700	FRIO VENTILADO	SI	1	SI	+2°C/+6°C	3
BUF60IA	1300x700	FRIO VENTILADO	SI	1	SI	+2°C/+6°C	3
BUF60IG	1300x700	FRIO VENTILADO	SI	1	SI	+6°C/+10°C	3
BUF120I	1300x700	FRIO VENTILADO	SI	1	SI	+2°C/+6°C	3
BUF120IA	1300x700	FRIO VENTILADO	SI	1	SI	+2°C/+6°C	3



ESPECTACULAR TERMOSTATO DE GRAN TAMAÑO EN ANTIESPUTO
BIG SIZE THERMOSTAT ON THE PROTECTION COVER
 THERMOSTAT SPECTACULAIRE DE GRANDE DIMENSION ANTI-POSTILLONS



GRAN ILUMINACIÓN INTEGRADA EN ANTIESPUTO
GREAT LIGHTING INTEGRATED ON THE PROTECTION COVER
 ILLUMINATION IMPORTANTE INTÉGRÉE DANS LA PROTECTION ANTI POSTILLONS



OPCIÓN DE ZÓCALO ILUMINADO PARA UNA MAYOR SENSACIÓN DE LIGEREZA.
OPTIONAL INDIRECT LIGHTING BASE FOR A LIGHTNESS SENSATION
 OPTION SOCLE ILLUMINÉ POUR UNE MEILLEURE SENSATION DE LÉGÈRETÉ.




INTERIORES DE LOS BUFFETS CON ESTANTES PARA ALMACENAJE
BUFFET INNER PART WITH SHELVES FOR STOCKING
 INTÉRIEURS DES BUFFETS AVEC ÉTAGÈRES POUR STOCKER.





PERFECTAMENTE COMBINABLE CON LA GAMA BUFFET 360
EASILY COMBINABLE WITH BUFFET 360 LINE
 PARFAITEMENT COMBINABLE AVEC LA GAMME BUFFET 360°



CON PUERTAS DE CRISTAL EN MUEBLES BUFFET OPCIONALES
OPTIONAL GLASS DOORS CABINETS ON THE BUFFET UNITS
 OPTION DE FERMETURE AVEC PORTES EN VERRE DANS LES MEUBLES BUFFET.



REALIZACIÓN DE PROYECTOS A MEDIDA - TAILOR-MADE PROJECTS - RÉALISATION DE PROJETS SUR MESURES.



BUF360

ES Espectacular vitrina circular, especial para autoservicio en buffets. Muy versátil por sus pequeñas dimensiones, pero de gran capacidad.

Opcional : bandejas especiales diseño buffet para optimizar el espacio interior.

Construidas en acero inoxidable con desagüe incorporado.

Estante intermedio neutro para aumentar su capacidad.

Sistema de iluminación de última generación; HIGH POWER LEDS.

Modelo compacto de sobre mostrador, sin necesidad de instalación con patas regulables.

Cúpula de metacrilato fácilmente extraíble para su limpieza.

EN Spectacular circular display cabinet for self-service. Versatile thanks to its high capacity in a reduced size .

Optional special buffet glass design trays to optimize the interior space.

Middle neutral glass shelf to improve the capacity.

Compact models designed for countertop use no installation needed, adjustable legs.

Removable methacrylate dome for easy cleaning.

Strategically placed openings to improve the access to the food without the need to withdraw the protective dome.

FR Spectaculaire vitrine circulaire, spéciale pour auto-service en buffet, très versatile par ses petites dimensions mais de grande capacité.

En option bacs spéciaux design buffet pour optimiser l'espace intérieur.

Construite en acier inoxydable avec vidange incorporée.

Etagère intermédiaire neutre pour augmenter sa capacité.


Système d'illumination de dernière génération HIGH POWER LEDS.

Modèle compact de comptoirs de bar, sans nécessité d'installation, avec pieds réglables.


Coupole en méthacrylique facilement retirable pour le nettoyage.

SAYL **LINE** **BUFFET 360**

BUFFETS 360



NEW




BANDEJA DISEÑO BUFFET DE CRISTAL "NO INCLUIDAS"
 BUFFET GLASS DESIGN TRAYS "NOT INCLUDED"
 BACS EN VERRRE DESIGN BUFFET "NON INCLUS"

BUFFETS 360

	MEDIDAS VITRINA	BANDEJAS OPCIONALES	CUBA EMBUTIDA	ENCIMERA HPL	TERMOSTATO	PROFUNDIDAD CUBA	RUEDAS	DESAGUE	TEMP. (FOOD ZONE)	RGB
S360	600x600x920	NO	SI	SI	NO	NO	SI	NO	NEUTRO	NO
AL360NP	600x600x920	NO	SI	SI	NO	200mm	SI	SI	NEUTRO	NO
AL360FP	600x600x920	NO	SI	SI	SI	200mm	SI	SI	+2/+6°C	NO
AL360NSP	1000x600x920	NO	SI	SI	NO	200mm	SI	SI	NEUTRO	OPCIONAL
AL360FSP	1000x600x920	NO	SI	SI	SI	200mm	SI	SI	+2/+6°C	OPCIONAL
BUF360	950x950x750	8 UNIDADES	SI	SI	SI	35mm	NO	SI	+4/+8°C	SI
BUF360P	950x950x350	8 UNIDADES	SI	SI	SI	35mm	SI	SI	+4/+8°C	SI

SAYL
BUFFET 360 LINE



ES Sayl ha diseñado complementos para dar soluciones en la presentación y conservación a temperatura óptima, para pequeños cócteles, buffet y autoservicio, tanto en alimentos como en todo tipo de bebidas.

Z Sayl has designed accessories to provide solutions for the presentation and preservation of food & beverages for cocktails, buffets and self-service.

FR Sayl a dessiné des compléments pour des solutions dans la présentation et la conservation à température optimale pour petits cocktails, buffets et auto-services aussi bien pour les aliments que pour tous types de boissons.



DISEÑADA PARA UNA VISIÓN 360º DE LAS BOTELLAS
DESIGNED FOR A 360º VISION OF THE BOTTLES
CONÇUE POUR UNE VISION DES BOUTEILLES A 360º



"SAYL BLUE" DIGITAL CONTROL



POSIBILIDAD DE ILUMINACIÓN CON LED
POSSIBILITY OF LED LIGHTING
POSSIBILITÉ ÉCLAIRAGE LED

Capacidad para 8 botellas. MEDIDAS : 435x435x370mm

Espectacular y atractivo diseño que dan prestigio y elegancia a su establecimiento.

Posibilidad de iluminación con LEDs.

Gran visibilidad de la marca del producto expuesto con visión de 360º lo que lo convierte en un magnífico reclamo publicitario.

Temperatura regulable a la necesidad del tipo de producto a contener, desde 6º - 8ºC para espumosos, rosados y blancos o 12º - 15ºC para vinos jóvenes, hasta 20ºC para crianzas o grandes añadas.

Capacity for 8 bottles. Measures : 435 x 435 x 370 mm

Spectacular and attractive design that gives prestige and elegance to your establishment.

Possibility of LED lighting.

Great visibility of the product brand thanks to the 360º vision what makes it a commercial claim .

Temperature adjustable to the type of product: 6º-8ºC for sparkling wine, white and rosé wine 12º-15ºC for young wines 20ºC for crianza wines.

Capacité pour 8 bouteilles DIMENSIONS 435x435x370mm

Design spectaculaire et attractif ce qui donne prestige et élégance à votre établissement

Possibilité éclairage LEDs










Grande visibilité de la marque du produit exposé avec une vision de 360º offrant une magnifique publicité

Température réglable selon le type de produit à présenter, de 6º - 8ºC mousseux, rosés et blancs , ou 12º - 15ºC pour vins jeunes, jusqu'à 20ºC pour les vins de bonne qualité et les grands millésimes.

VITRINA ALEGRÍA

	MEDIDAS	CAPACIDAD	TEMP. (FOOD ZONE)	LED
AL	435x435x370	8BOTELLAS 90mm	+4/+1.5°C	NO
ALL	435x435x370	8BOTELLAS 90mm	+4/+1.5°C	SI



-  FAN
-  +4°C/+8°C
-  INCLUIDO
-  DESSERTS
-  SANDWICH
-  SUSHI
-  SALAD
-  BUFFET
-  FRUIT
-  DRINKS
-  SNACKS

PAK RECTA



PAK CURVADA



COMPAK

SAYL
PAK LINE



VISIBILIDAD TOTAL
FULL VISIBILITY
VISIBILITE TOTALE

La zona de exposición se aumenta al máximo eliminando el espacio visual del motor! Maximizando la zona más valiosa de los restauradores para mostrar sus productos!

The exhibit area is increased through the elimination of the motor visual space, maximizing restaurateurs' most valued area to show their products!

L'espace d'exposition est maximisée en éliminant l'espace visuel du moteur! En maximisant la zone la plus précieuse de les restaurateurs pour montrer ses produits!




RECLAMO TOTAL
FULL CLAIM
PUBLICITE TOTALE

Frontales y laterales con iluminación integrada (RGB opcional. Controlada con mando a distancia para conseguir el mayor impacto en el cliente).

Integrated lighting on front and side (RGB optional remote controlled to obtain the greatest possible impact on the client)

Façades et latéraux avec illumination intégrale (RGB optionel contrôlé avec télé-commande à distance pour obtenir le meilleur impact sur le client)



ACCESIBILIDAD TOTAL
FULL ACCESS
ACCESSIBILITE TOTALE

Pak nos ofrece la opción de acceder a ella por ambos lados mediante puertas correderas (cristal cámara) que no invaden el espacio útil, ideal tanto para autoservicio, como para islas independientes, encastrable en barra delantera o contra barra.

PAK offer us the option to access from both sides through sliding double glazed window doors Suitable for self-service, to create an independent island, or to be flush-mounted on the back/front counter bar

La Pak nous offre l'option d'accéder en elle des deux côtés au moyen des portes coulissantes (verre double vitrage) qui n'envahissent pas l'espace utile, idéale aussi bien pour self-service, qu'en îlots indépendants, encastrable devant un bar ou sur un arrière bar.

AHORRO TOTAL
FULL SAVINGS
ECONOMIE TOTALE

Los grandes cristales cámara de hasta 22mm de aislamiento garantizan el máximo rendimiento con el mínimo consumo!

The large double glazed glasses of 22 mm of thermal insulation ensure the highest performance with the lowest consumption

Les grandes vitres double vitrage de 22mm d'isolation, garantissent un maximum de rendement avec un minimum de consommation !



ILUMINACIÓN TOTAL
FULL LIGHTING
ILLUMINATION TOTALE

Cada estante dispone de doble iluminación, específicamente colocada para mantener el producto en un inmejorable aspecto y evitando sombras y malas incidencias de luz.

Every shelf of the pack has a double illumination system strategically placed to keep your products with an unbeatable appearance avoiding all kinds of shades.

Chaque étagère de la Pak dispose d'une double illumination spécifiquement placée pour maintenir les produits dans un aspect parfait évitant des zones d'ombre et des mauvaises incidences de lumière.

OPTIMIZACIÓN TOTAL
FULL OPTIMIZATION
OPTIMISATION TOTALE

Increíbles estantes regulables y extraíbles de gran capacidad, con iluminación integrada sin cables! No es magia! Es PAK!

Incredible adjustable and removable high capacity shelves with integrated wireless lighting It is not magic! It is PAK!

Incroyables étagères réglables et retirables de grande capacité, avec illumination intégrée sans câble ! Ce n'est pas de la magie! C'est PAK !

MODULARES, CON POSIBILIDAD DE CREACIÓN DE UNA GRAN LÍNEA DE EXPOSICIÓN
MODULAR DESIGN THAT OFFERS THE POSSIBILITY TO CREATE A LARGE EXHIBITION LINE
 MODULAIRES, POSSIBILITÉ DE CRÉATION D'UNE GRANDE LIGNE D'EXPOSITION

ESTANTES ILUMINADOS DE GRAN CAPACIDAD
ILLUMINATED SHELVES WITH HIGH CAPACITY
 ETAGÈRES DE GRANDE CAPACITÉ AVEC ILLUMINATION

PUERTAS DE CRISTAL CÁMARA CON SISTEMA AUTOCIERRE
SELF-CLOSING DOUBLE GLAZED DOORS
 PORTES EN VERRE DOUBLE VITRAGE AVEC SYSTÈME D'AUTO FERMETURE

GRAN ACCESIBILIDAD PUERTAS TRASERAS Y DELANTERAS
FRONT AND REAR DOORS HIGHLY ACCESSIBLE
 GRANDE ACCESSIBILITÉ PORTES DERRIÈRE ET DEVANT

ACCESORIO RUEDAS OPCIONAL
OPTIONAL WHEELS ACCESSORY
 ACCESSOIRE DE ROUE OPTIONNELLES

MÁXIMO APROVECHAMIENTO DEL ESPACIO DE EXPOSICIÓN
OPTIMUM USE OF THE EXHIBITION AREA
 APPROVISIONNEMENT MÁXIMUNDANS L'ESPACE INTÉRIEUR

CRISTAL CÁMARA EN TODOS LOS CRISTALES
ALL THE GLASSES ARE DOUBLE GLAZED
 TOUS LES VITRES ONT DOUBLE VITRAGE

ESTANTES REGULABLES
ADJUSTABLE SHELVES
 TABLETTE RÉGLABLE

ILUMINACIÓN RECLAMO CON LED FRONTAL
FRONT LED LIGHTING AS ADVERTISEMENT
 FRONTALE LED ILLUMINATION COMME RÉCLAME

SUPERFICIE SUPERIOR PLANA
FLAT TOP
 SURFACE SUPÉRIEURE PLANE

GRAN ACCESIBILIDAD CON PUERTAS TRASERAS Y DELANTERAS
FRONT AND REAR DOORS HIGHLY ACCESSIBLE
 GRANDE ACCESSIBILITÉ PORTES DERRIÈRE ET DEVANT

MEDIDAS ESTANTES
SHELVES MEASURES
 DIMENSIONS ÉTAGÈRES

900x200

900x300

900x360

ILUMINACIÓN RECLAMO LATERAL
LATERAL LED LIGHTING AS ADVERTISEMENT
 LED ILLUMINATION COMME RÉCLAME

VITRINA CON TODO EL ESPACIO VISUAL DISPONIBLE
THE ONLY DISPLAY CABINET WITH ALL THE VISUAL SPACE AVAILABLE
 UNIQUE VITRINE AVEC TOUT L'ESPACE VISUEL DISPONIBLE

PROTECTOR DE MÁXIMA Y MÍNIMA TENSIÓN/INTENSIDAD INCORPORADO.
BUILT-IN VOLTAGE CHANGE PROTECTOR
 PROTECTEUR DE TENSION MAXIMUM ET MINIMUM/INTENSITÉ INCORPORÉE

ESPECTACULAR DISPLAY TÁCTIL MUY INTUITIVO DE GRAN TAMAÑO
LARGE SIZE INTUITIVE TOUCHSCREEN
 SPECTACULAIRE DISPLAY TACTILE DE GRAND VOLUME TRÈS INTUITIF.



PAK CURVADA

	MEDIDAS	Nº ESTANTES REGULABLES	ACCESO FRONTAL	ACCESO TRASERO	TEMP. (FOOD ZONE)	RGB	LED FRONTAL	LEDS ESTANTE
PAK - CAA	1015x620x1240	3	SI	SI	+4/+8°C	INCLUIDO	SI	SI
PAK - CCA	1015x620x1240	3	SI	NO	+4/+8°C	INCLUIDO	SI	SI
PAK - CAC	1015x620x1240	3	NO	SI	+4/+8°C	INCLUIDO	SI	SI

MODULARES, CON POSIBILIDAD DE CREACIÓN DE UNA GRAN LÍNEA DE EXPOSICIÓN
MODULAR DESIGN THAT OFFERS THE POSSIBILITY TO CREATE A LARGE EXHIBITION LINE
 MODULARES, POSSIBILITÉ DE CRÉATION D'UNE GRANDE LIGNE D'EXPOSITION



MÁXIMO APROVECHAMIENTO DEL ESPACIO DE EXPOSICIÓN
OPTIMUM USE OF THE EXHIBITION AREA
 APPROVISIONNEMENT MAXIMUM DANS L'ESPACE INTÉRIEUR

ESTANTES ILUMINADOS DE GRAN CAPACIDAD
ILLUMINATED SHELVES WITH HIGH CAPACITY
 ETAGÈRES DE GRANDE CAPACITÉ AVEC ILLUMINATION

GRAN ACCESIBILIDAD PUERTAS TRASERAS Y DELANTERAS
FRONT AND REAR DOORS HIGHLY ACCESSIBLE
 GRANDE ACCESSIBILITÉ PORTES DERRIÈRE ET DEVANT

TODOS LOS CRISTALES CON CRISTAL CÁMARA
ALL THE GLASSES ARE DOUBLE GLAZED
 TOUS LES VITRES ONT DOUBLE VITRAGE

REFRIGERACIÓN POR FRÍO VENTILADO
VENTED REFRIGERATION SYSTEM
 SYSTÈME DE RÉFRIGÉRATION VENTILÉE

ACCESORIO RUEDAS OPCIONAL
OPTIONAL WHEELS ACCESSORY
 ACCESSOIRE DE ROUE OPTIONNELLES



MEDIDAS ESTANTES
SHELVES MEASURES
 DIMENSIONS ÉTAGÈRES

900x360

900x360

900x360

ILUMINACIÓN RECLAMO LATERAL
LATERAL LED LIGHTING AS ADVERTISMENT
 LED ILLUMINATION COMME RÉCLAME

SUPERFICIE SUPERIOR PLANA
FLAT TOP
 SURFACE SUPÉRIEURE PLANE



GRAN ACCESIBILIDAD CON PUERTAS TRASERAS Y DELANTERAS
FRONT AND REAR DOORS HIGHLY ACCESSIBLE
 GRANDE ACCESSIBILITÉ PORTES DERRIÈRE ET DEVANT

PUERTAS DE CRISTAL CÁMARA CON SISTEMA AUTOCIERRE
DOUBLE GLAZED DOORS WITH SELF-CLOSING
 PORTES EN VERRE DOUBLE VITRAGE AVEC SYSTÈME D'AUTO FERMETURE

RECLAMO LED FRONTAL
FRONT LED AS ADVERTISMENT
 FRONTALE LED COMME RÉCLAME

PROTECTOR DE MÁXIMA Y MÍNIMA TENSIÓN/INTENSIDAD INCORPORADO.
BUILT-IN VOLTAGE CHANGE PROTECTOR
 PROTECTEUR DE TENSION MAXIMUM ET MINIMUM/INTENSITÉ INCORPORÉE

ESPECTACULAR DISPLAY TÁCTIL MUY INTUITIVO DE GRAN TAMAÑO
LARGE SIZE INTUITIVE TOUCHSCREEN
 SPECTACULAIRE DISPLAY TACTILE DE GRAND VOLUME TRÈS INTUITIF



PAK RECTA

	MEDIDAS	Nº ESTANTES REGULABLES	ACCESO PARTE DELANTERA	ACCESO PARTE TRASERA	TEMP. (FOOD ZONE)	RGB	LED FRONTAL	LEDS ESTANTE
PAK - RAA	1015x620x1240	3	SI	SI	+4/+8°C	INCLUIDO	SI	SI
PAK - RCA	1015x620x1240	3	SI	NO	+4/+8°C	INCLUIDO	SI	SI
PAK - RAC	1015x620x1240	3	NO	SI	+4/+8°C	INCLUIDO	SI	SI

MODULARES, CON POSIBILIDAD DE CREACIÓN DE UNA GRAN LÍNEA DE EXPOSICIÓN
MODULAR DESIGN THAT OFFERS THE POSSIBILITY TO CREATE A LARGE EXHIBITION LINE
 MODULARES, POSSIBILITÉ DE CRÉATION D'UNE GRANDE LIGNE D'EXPOSITION

SUPERFICIE SUPERIOR PLANA
TOP FLAT
 SURFACE SUPERIEURE PLANE

PUERTAS DE CRISTAL CAMARA CON SISTEMA AUTOCIERRE
DOUBLE GLAZED DOORS WITH SELF-CLOSING
 PORTES EN VERRE DOUBLE VITRAGE AVEC SYSTÈME D'AUTO FERMETURE



REFRIGERACIÓN POR FRÍO VENTILADO
VENTED REFRIGERATION SYSTEM
 SYSTÈME DE REFRIGÉRATION VENTILÉE

TODOS LOS CRISTALES CON CRISTAL CÁMARA
ALL THE GLASSES ARE DOUBLE GLAZED
 TOUS LES VITRES ONT DOUBLE VITRAGE

GRAN ACCESIBILIDAD CON PUERTAS TRASERAS Y DELANTERAS
FRONT AND REAR DOORS HIGHLY ACCESSIBLE
 GRANDE ACCESSIBILITÉ PORTES DERRIÈRE ET DEVANT

MÁXIMO APROVECHAMIENTO DEL ESPACIO DE EXPOSICIÓN
OPTIMUM USE OF THE EXHIBITION AREA
 APPROVISIONNEMENT MÁXIMUM DANS L'ESPACE INTÉRIEUR

ESTANTE CON ILUMINACIÓN INCORPORADA
COMPATIBLE CON TODOS LOS MODELOS PAK Y COMPAK
SHELF WITH INCLUDED LIGHTING COMPATIBLE
WITH ALL PAK AND COMPAK MODELS
 ÉTAGÈRE AVEC ILLUMINATION INCORPORÉE COMPATIBLE
 AVEC TOUS LES MODÈLES PAK ET COMPAK.



CAPACIDAD PARA 9 BOTELLAS POR ESTANTE
CAPACITY FOR 9 BOTTLES ON EACH SHELF
 CAPACITÉ DE 9 BOUTEILLES PAR ÉTAGÈRE

ESPECTACULAR DISPLAY TÁCTIL DE GRAN TAMAÑO MUY INTUITIVO
LARGE SIZE INTUITIVE TOUCHSCREEN
 SPECTACULAIRE DISPLAY TACTILE DE GRAND VOLUME TRÈS INTUITIF



DISEÑADO PARA MANTENER EL CONTACTO
 EL VINO CON EL CORCHO DE LA BOTELLA
DESIGNED TO KEEP THE CONTACT OF THE
WINE WITH THE CORK STOPPER
 PRÉVU POUR MAINTENIR LE CONTACT DU VIN
 AVEC LE BOUCHON DE LIÈGE DE LA BOUTEILLE



ILUMINACIÓN RECLAMO LED FRONTAL
FRONT LED LIGHTING AS ADVERTISEMENT
 FRONTALE LED ILLUMINATION COMME RÉCLAME

PERFECTA VISUALIZACIÓN E ILUMINACIÓN DE LAS BOTELLAS
PERFECT VIEW AND LIGHTING OF THE BOTTLES
 PARFAITE VISUALISATION ET ILLUMINATION DES BOUTEILLES

PROTECTOR DE MÁXIMA Y
 MÍNIMA TENSIÓN/INTENSIDAD INCORPORADO.
BUILT-IN VOLTAGE CHANGE PROTECTOR
 PROTECTEUR DE TENSION
 MAXIMUM ET MINIMUM/INTENSITÉ INCORPORÉE

PAK WINE

	MEDIDAS	Nº ESTANTES REGULABLES	ACCESO PARTE DELANTERA	ACCESO PARTE TRASERA	TEMP. (FOOD ZONE)	LED FRONTAL	LEDS ESTANTE
PAK-RAA-W	1015x620x1240	3	SI	SI	+4/+8°C	SI	SI
PAK-RCA-W	1015x620x1240	3	SI	NO	+4/+8°C	SI	SI
PAK-RAC-W	1015x620x1240	3	NO	SI	+4/+8°C	SI	SI



COMPAK LINE



FAN +4°C/+8°C INCLUIDO DESSERTS SANDWICH SUSHI SALAD BUFFET FRUIT DRINKS SNACKS

VITRINA PERFECTA PARA INTEGRAR BAJOBARRA Y TRASBARRA
 PERFECT TO USE AS WALL AND UNDER THE COUNTER DISPLAY
 VITRINE PARFAITE POUR INTÉGRER SOUS UN COMPTOIR DE BAR
 ET DERRIÈRE UN COMPTOIR DE BAR

SUPERFICIE SUPERIOR PLANA
 TOP FLAT
 SURFACE SUPERIEURE PLANE

TODOS LOS CRISTALES CON CRISTAL CÁMARA
 ALL THE GLASSES ARE DOUBLE GLAZED
 TOUS LES VITRES ONT DOUBLE VITRAGE



ESTANTES ILUMINADOS DE GRAN CAPACIDAD
 ILLUMINATED SHELVES WITH HIGH CAPACITY
 ETAGÈRES DE GRANDE CAPACITÉ AVEC ILLUMINATION

REFRIGERACION POR FRIO VENTILADO
 VENTED REFRIGERATION SYSTEM
 SYSTEME DE REFRIGERATION VENTILÉE

GRAN ACCESIBILIDAD PUERTAS TRASERAS Y DELANTERAS
 FRONT AND REAR DOORS HIGHLY ACCESSIBLE
 GRANDE ACCESSIBILITÉ PORTES DERRIÈRE ET DEVANT

MÁXIMO APROVECHAMIENTO DEL ESPACIO DE EXPOSICIÓN
 OPTIMUM USE OF THE EXHIBITION AREA
 APPROVISIONNEMENT MÁXIMUNDANS L'ESPACE INTÉRIEUR



MÁXIMO APROVECHAMIENTO DEL ESPACIO DE EXPOSICIÓN
OPTIMUM USE OF THE EXHIBITION AREA
 APPROVISIONNEMENT MÁXIMUNDANS L'ESPACE INTÉRIEUR

GRAN ACCESIBILIDAD CON PUERTAS TRASERAS Y DELANTERAS
FRONT AND REAR DOORS HIGHLY ACCESSIBLE
 GRANDE ACCESSIBILITÉ PORTES DERRIÈRE ET DEVANT

SUPERFICIE SUPERIOR PLANA
FLAT TOP
 SURFACE SUPERIEURE PLANE

POSIBILIDAD DE COMBINAR ESTANTES DE CRISTAL CON ESTANTES PARA BOTELLAS
POSSIBILITY TO COMBINE GLASS AND BOTTLE SHELVES
 POSSIBILITÉ DE COMBINER LES ÉTAGÈRES EN VERRE AVEC LES ÉTAGÈRES POUR BOUTEILLES

DISEÑADO PARA MANTENER EN CONTACTO EL VINO CON EL CORCHO DE LA BOTELLA
DESIGNED TO KEEP THE CONTACT OF THE WINE WITH THE CORK STOPPER
 PRÉVU POUR MAINTENIR LE CONTACT DU VIN AVEC LE BOUCHON DE LIÈGE DE LA BOUTEILLE.

ESTANTES REGULABLES
ADJUSTABLE SHELF
 ÉTAGÈRES RÉGLABLES

ESTANTE CON ILUMINACIÓN INCORPORADA COMPATIBLE CON TODOS LOS MODELOS PAK Y COMPAK
SHELF WITH INCLUDED LIGHTING COMPATIBLE WITH ALL PAK AND COMPAK MODELS
 ÉTAGÈRE AVEC ILLUMINATION INCORPORÉE COMPATIBLE AVEC TOUS LES MODÈLES PAK ET COMPAK

CAPACIDAD PARA 9 BOTELLAS POR ESTANTE
CAPACITY FOR 9 BOTTLES IN EVERY SHELF
 CAPACITÉ DE 9 BOUTEILLES PAR ÉTAGÈRE



ESTANTE EXTRA
 PVP - 90€

PROTECTOR DE MÁXIMA Y MÍNIMA TENSIÓN/INTENSIDAD INCORPORADO.
BUILT-IN VOLTAGE CHANGE PROTECTOR
 PROTECTEUR DE TENSION MAXIMUM ET MINIMUM/INTENSITÉ INCORPORÉE



ESPECTACULAR DISPLAY TÁCTIL MUY INTUITIVO DE GRAN TAMAÑO
LARGE SIZE INTUITIVE TOUCHSCREEN
 SPECTACULAIRE DISPLAY TACTILE DE GRAND VOLUME TRÈS INTUITIF



PUERTAS DE CRISTAL CÁMARA CON SISTEMA AUTOCIERRE
DOUBLE GLAZED DOORS WITH SELF-CLOSING
 PORTES EN VERRE DOUBLE VITRAGE AVEC SYSTÈME D'AUTO FERMETURE

POTENTE GRUPO FRIGORÍFICO DE ALTAS PRESTACIONES
HIGH PERFORMANCE POWERFUL REFRIGERATION SYSTEM
 GROUPE FRIGORIFIQUE PUISSANT DE HAUTES PERFORMANCES

COMPAK





	MEDIDAS	Nº ESTANTES	Nº ESTANTES	ACCESO PARTE	ACCESO PARTE	TEMP. (FOOD ZONE)	LED	LEDS
		CRISTAL	VINO	DELANTERA	TRASERA		FRONTAL	ESTANTE
CPAK - RAA	1015x620x950	2	0	SI	SI	+4/+8°C	SI	SI
CPAK - RAC	1015x620x950	2	0	NO	SI	+4/+8°C	SI	SI
CPAK - RAA-W	1015x620x950	0	2	SI	SI	+4/+8°C	SI	SI
CPAK-RAC-W	1015x620x950	0	2	NO	SI	+4/+8°C	SI	SI



SAYL
COMPAK LINE



TOWER LINE

-  FAN
-  +4°C/+8°C
-  INCLUIDO
-  DESSERTS
-  SANDWICH
-  SUSHI
-  SALAD
-  BUFFET
-  FRUIT
-  DRINKS
-  SNACKS

ILUMINACIÓN INTEGRADA EN CADA ESTANTE
 INTERIOR LIGHTING IN EVERY SHELF
 ILLUMINATION INTÉRIEURE A CHAQUE ÉTAGE

CRISTAL SUPERIOR CÁMARA
 DOUBLE GLAZED GLASSES
 CHAMBRE FROIDE EN VERRE


NEW

CRISTAL FRONTAL CÁMARA
 DOUBLE GLAZED GLASSES
 CHAMBRE FROIDE EN VERRE

FABRICADAS EN ACERO INOX
 MANUFACTURED IN STAINLESS STEEL
 FABRIQUÉES EN ACIER INOXYDABLE

MOTOR OCULTO AL CLIENTE
 MOTOR INVISIBLE TO THE CLIENT
 MOTEUR INVISIBLE POUR LE CLIENT

BLANCO ÓPTICO
 OPTICAL WHITE
 BLANC OPTIQUE



TWB



TW

ES

Versátil vitrina refrigerada de gran capacidad de líneas rectas, ideal para sobre mostrador o empotrar con un diseño apto para los entornos más sobrios.

Dotada de 3 grandes estantes independientes de cristal, con máxima visibilidad + 2 niveles de exposición en la base.

Opcionalmente se pueden adquirir más estantes.

Potente grupo frigorífico y una sólida construcción en acero inoxidable y cristales templados

Sin necesidad de instalación.

EN

Versatile straight refrigerated display cabinet with high capacity, ideal for countertop use or to be flush mounted. Suitable for the most restrained environments.

3 large independent glass shelves with maximum visibility+ 2 exhibit levels on the base.

Optionally, you can order more shelves.

Powerful refrigerating unit and a robust structure manufactured in stainless steel and tempered glass.

No installation required.

FR

Vitrine réfrigérée versatile de grande capacité aux lignes droites, idéale pour comptoirs de bar ou dans un environnement plus sobre.

Équipée de 3 grandes étagères en verre indépendantes, maximum de visibilité + 2 niveaux d'exposition à la base.

Optionnellement on peut acquérir plus d'étagères

Groupe frigorifique puissant, solide construction en acier inoxydable et vitres en verre trempé

Sans nécessité d'installation

ILUMINACIÓN INTERIOR EN CADA ESTANTE
 INTERIOR LIGHTING IN EVERY SHELF
 ILLUMINATION INTÉRIEURE A CHAQUE ÉTAGE

PLANO SUPERIOR 700X300
 700 X 300 FLAT TOP
 PLAN SUPÉRIEUR 700X300

CRISTALES TEMPLADOS
 TEMPERED GLASS
 VITRE EN VERRE TREMPÉ



ZONA DE SERVICIO
 SERVICE AREA
 ZONE DE SERVICE

ESTANTES REGULABLES
 ADJUSTABLE SHELF
 ÉTAGÈRES RÉGLABLES

ESTANTE (250mm)
 SHELF (250mm)
 ÉTAGÈRE (250mm)

MÁXIMO APROVECHAMIENTO DEL ESPACIO DE EXPOSICIÓN
 OPTIMUM USE OF THE EXHIBITION AREA
 APPROVISIONNEMENT MÁXIMUM DANS L'ESPACE INTÉRIEUR

TOWER

	MEDIDAS	ESTANTES (x3)	TEMP.	C.HUMEDAD	COLOR	POWER LED
TW	710X535X900	695X250	+4/+8°C	NO	NEGRO	SI
TWB	710X535X900	695X250	+4/+8°C	NO	BLANCO	SI

SAYL

TOWER LINE

TOWER

71



ESPECTACULAR CONSTRUCCIÓN SIN TORNILLERÍA EXTERIOR PARA FACILITAR SU LIMPIEZA
 SPECTACULAR CONSTRUCTION WITHOUT EXTERNAL SCREWS TO FACILITATE THE CLEANING
 SPECTACULAIRE CONSTRUCTION SANS VISSERIE EXTERIEURE POUR FACILITER LE NETTOYAGE



ACRISTALAMIENTO COMPLETO CON VIDRIOS CÁMARA
 ALL THE GLASSES ARE DOUBLE GLAZED
 TOUS LES VITRES ONT DOUBLE VITRAGE

ESPACIO MOTOR OCULTO AL CLIENTE
 MOTOR INVISIBLE TO THE CLIENT
 MOTEUR INVISIBLE AU CLIENT

ES Vitrina refrigerada completamente construida con cristales cámara para evitar condensación y mantener siempre una visibilidad del producto expuesto impecable, además de favorecer un ahorro energético excelente.

Capacidad para 2 estantes regulables de cristal, con máxima visibilidad + 2 niveles de exposición en la base.

Iluminación en cada línea de exposición regulable y sin cables.

Vitrina compacta y versátil apta para conservar todo tipo de productos con una visibilidad e iluminación excepcional.

EN Refrigerated display entirely built with double glazed windows to avoid condensation, encourage energy saving and help you to give great visibility to your product.

Capacity for 2 adjustable glass shelves with maximum visibility and 2 display levels on the base.

Wireless lighting in every display level.

Compact and versatile display case suitable to preserve all kind of products with exceptional lighting and visibility.

FR Vitrine réfrigérée entièrement construite avec double vitrage pour éviter la condensation et maintenir toujours une visibilité impeccable du produit exposé, ce qui favorise en plus une excellente économie énergétique.

Capacité pour 2 étagères réglables en verre avec un maximum de visibilité + 2 niveaux d'exposition à la base.

Illumination sans câble à chaque ligne d'exposition réglable.

Vitrine compacte et versatile apte à conserver tous types de produits avec une visibilité et une illumination exceptionnelles.



VITRINA CON MÁXIMA VISIBILIDAD
MAXIMUM VISIBILITY DISPLAY CABINET
 VITRINE AVEC UN MAXIMUM DE VISIBILITÉ

CRISTALES TEMPLADOS
TEMPERED GLASS
 VITRES EN VERRE TREMPÉ

TERMOSTATO ELECTRÓNICO REGULABLE "SAYL BLUE"
"SAYL-BLUE" ADJUSTABLE ELECTRONIC THERMOSTAT
 THERMOSTAT ELECTRONIQUE REGLABLE "SAYL BLUE"

DISEÑO "CÓMPRAME" ENFOCADO AL CLIENTE
"BUY ME" DESIGN FOCUSED ON THE CLIENT
 DESIGN "ACHÈTE MOI" VISANT LE CLIENT

MÁXIMA VERSATILIDAD PARA EXPONER CUALQUIER TIPO DE PRODUCTO
MAXIMUM VERSATILITY TO EXPOSE ANY KIND OF PRODUCT
 VARIÉTÉ MAXIMALE POUR EXPOSER N'IMPORTE QUEL TYPE DE PRODUIT

PUERTAS EN CRISTAL CÁMARA
DOUBLE GLAZED GLASS DOORS
 PORTES EN VERRE DOUBLE VITRAGE

SOBRE MOLDEADO DE UNA SOLA PIEZA
ONE-PIECE COVER
 MOULÉ D'UNE SEULE PIÈCE

ACCESORIO
ACCESSORY
 ACCESSOIRE
 PGS. 178



ESTANTES ILUMINADOS DE GRAN CAPACIDAD
ILLUMINATED SHELVES WITH HIGH CAPACITY
 ETAGÈRES DE GRANDE CAPACITÉ AVEC ILLUMINATION

ZONA DE SERVICIO
SERVICE AREA
 ZONE DE SERVICE

EXTERIOR TOTALMENTE EN CRISTAL CON ACABADOS PREMIUM
COMPLET GLASS EXTERIOR AND PREMIUM FINISHINGS
 EXTÉRIEUR COMPLET EN VERRE ET FINITIONS PREMIUM



ESTANTES REGULABLES
ADJUSTABLE SHELF
 ÉTAGÈRES RÉGLABLES

SIN NECESIDAD DE DESAGÜE NI INSTALACIÓN
NO NEED OF INSTALLATION AND DRAINAGE
 PAS DE DRAINAGE OU D'INSTALLATION

VELA


	MEDIDAS	ESTANTES (x2)	TEMP.	ESTANTES REGULABLES	CRISTALES CÁMARA	ILUMINACIÓN
VV	800x700x740	695x250	+2/+6°C	SI	SI	SI



QBO lleva la exposición a otro nivel;
Convierte tus elaboraciones en verdaderas joyas.

*QBO brings display to a whole new level.
It turns your products into authentic jewels.*

QBO apporte l'exposition à un niveau totalment nouveau.
Transforme votre produit en bijoux authentiques.



BASE COMPLETAMENTE RETROILUMINADA
BACKLIGHTED BASE
BASE COMPLÈTEMENT RÉTRO ILLUMINÉE

RECLAMO ASEGURADO PARA SU LOCAL
GREAT ADVERTISEMENT FOR YOUR BUSINESS
ATTRAIT ASSURÉ POUR N'IMPORTE QUEL LOCAL

Vitrina refrigerada completamente construida con cristales cámara para evitar condensación y mantener siempre la máxima visibilidad del producto expuesto, además de favorecer un ahorro energético excelente.

Diseño de última generación de líneas rectas y angulosas con una gran apertura trasera a 90° que facilita tanto su uso como su limpieza.

Perfecta para exponer productos gourmet, tales como quesos, caviar, vino, champagne, postres, frutas exóticas, ensaladas.. y realzar la importancia de estos.

Base completamente retro iluminada, con posibilidad de iluminación con RGB lo que la convierte en la vitrina más camaleónica jamás construida.

Refrigerated display case entirely built with double glazed windows to avoid condensation, encourage energy saving and help you to give great visibility to your product.

Latest technology angular designed in straight lines with a large 90° back opening to facilitate the use and the cleaning of the display case.

The perfect way to expose gourmet products such as cheese, caviar, champagne and exotic fruits.

Backlighted base with optional RGB what makes this display case the most chameleonic of the market.

Vitrine réfrigérée entièrement construite avec double vitrage pour éviter la condensation et maintenir toujours une visibilité impeccable du produit exposé, ce qui favorise en plus une excellente économie énergétique.

Design de dernière génération en lignes droites et anguleuses avec une grande ouverture arrière de 90° qui facilite aussi bien l'usage que le nettoyage.

Parfaite pour exposer plats cuisinés, fromages, caviar, vin, champagne, desserts, fruits, salades... et rehausser leur importance.

Base complètement rétro illuminée avec possibilité d'illumination RGB ce qui la rend caméléonique (multicolore) jamais construite.

QBO LINE

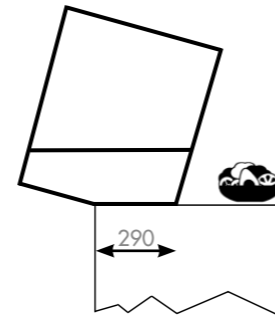
MÁXIMA VERSATILIDAD PARA EXPONER CUALQUIER TIPO DE PRODUCTO
MAXIMUM VERSATILITY TO EXPOSE ANY KIND OF PRODUCT
 VARIÉTÉ MAXIMALE POUR EXPOSER N'IMPORTE QUEL TYPE DE PRODUIT

EXTERIOR COMPLETO EN CRISTAL CÁMARA CON ACABADOS PREMIUM
DOUBLE GLAZED GLASSES AND QUALITY FINISHING
 EXTÉRIEUR COMPLET EN DOUBLE VITRAGE ET FINITIONS PREMIUM

SIN NECESIDAD DE DESAGÜE NI INSTALACIÓN
NO NEED OF DRAINAGE AND INSTALLATION
 SANS NÉCESSITÉ DE DÉGIVRAGE NI INSTALLATION



RGB REMOTE CONTROL



EL EFECTO LEVITANTE DE QBO, NOS PERMITE COLOCARLA EN BARRAS DE LA MANERA MÁS LLAMATIVA, CONSIGUIENDO UN ESPACIO DE TRABAJO MUY ÚTIL EN SU PARTE POSTERIOR
THE QBO LEVITATION EFFECT ALLOW US TO PLACE IT IN A EYE-CATCHING POSITION AT THE COUNTER OBTAINING MORE WORK SPACE AT THE BACK
 L'EFFET DE LÉVITATION DE QBO PERMET DE L'INSTALLER DE FAÇON PLUS CONSTANTE AFIN D'OBTENIR UN ESPACE DE TRAVAIL TRÈS UTILE DANS SA PARTIE ARRIÈRE



AHORRO ENERGÉTICO Y GAS ECOLÓGICO
ENERGY SAVING AND ECOLOGIC GAS
 ÉCONOMIE ÉNERGÉTIQUE ET GAZ ÉCOLOGIQUE



20L



ESPECTACULAR CONSTRUCCIÓN SIN TORNILLERÍA EXTERIOR PARA FACILITAR SU LIMPIEZA
SPECTACULAR CONSTRUCTION WITHOUT EXTERNAL SCREWS TO FACILITATE THE CLEANING
 SPECTACULAIRE CONSTRUCTION SANS VISSERIE EXTERIEURE POUR FACILITER LE NETTOYAGE



1 ESTANTE /SHELF/ ÉTAGÈRE = 85 €
 2 ESTANTES /SHELVES/ ÉTAGÈRES = 150 €

MÁXIMO ANGULO DE APERTURA PARA FACILITARLA MANIPULACIÓN DE TODO TIPO DE PRODUCTOS
MAXIMUM OPENING ANGLE TO FACILITATE THE HANDLING OF ALL KINDS OF PRODUCTS
 ANGLE D'OUVERTURE MAXIMUM POUR FACILITER LA MANIPULATION DE TOUS TYPES DE PRODUITS

AMPLIA ZONA DE SERVICIO
WIDE SERVICE ÁREA
 ZONE DE SERVICE



QBO

	MEDIDAS	ESTANTE	TEMP.	BASE RETROILUMINADA	RGB
QBO	620x670x670	OPCIONAL	+2/+6°C	NO	NO
QBO-L	620x670x670	OPCIONAL	+2/+6°C	SI	NO
QBO-R	620x670x670	OPCIONAL	+2/+6°C	SI	SI



SAYL

DROP-IN



ES Vitrinas refrigeradas para incorporar en barra con el método drop-in con idénticas características que nuestra gama Integra, cristales cámara, sin tornillería exterior, doble iluminación en cada estante, estantes regulables, potentes y con gran estabilidad de temperaturas.

Ideales para proyectos nuevos en donde se requiera de una vitrina completamente integrada en la decoración del establecimiento.

Perfectamente combinables con los modelos caliente y neutro de la gama integra.

Opción de doble puerta para autoservicio en todos los modelos excepto DP60-50.

EN Refrigerated display cases to integrate in the counter with the drop-in method, with identical features to our Integra Line: tempered glasses, outside screw-less, double lighting in every shelf, adjustable shelves, powerful and steady temperatures.

Perfect for new projects that require a completely integration of the display case with the business decoration.

Combinable with the same version of heated and neutral Integra Line display cases

Self-service double door option in all models except DP60-50.

FR Vitrine réfrigérée à incorporer dans un bar, système drop-in avec les mêmes caractéristiques que toute notre gamme Integra, double vitrage, sans visserie extérieure, double illumination à chaque étagère, étagères réglables, puissance et grande stabilité des températures.

Idéales pour un nouveau projet qui requiert une vitrine complémentaire. S'intègre dans la décoration de l'établissement.

Parfaitement combinable avec les vitrines chaudes et neutres de la gamme INTEGRA.

Option pour tous les modèles d'une double porte pour self service sauver DP60-50.

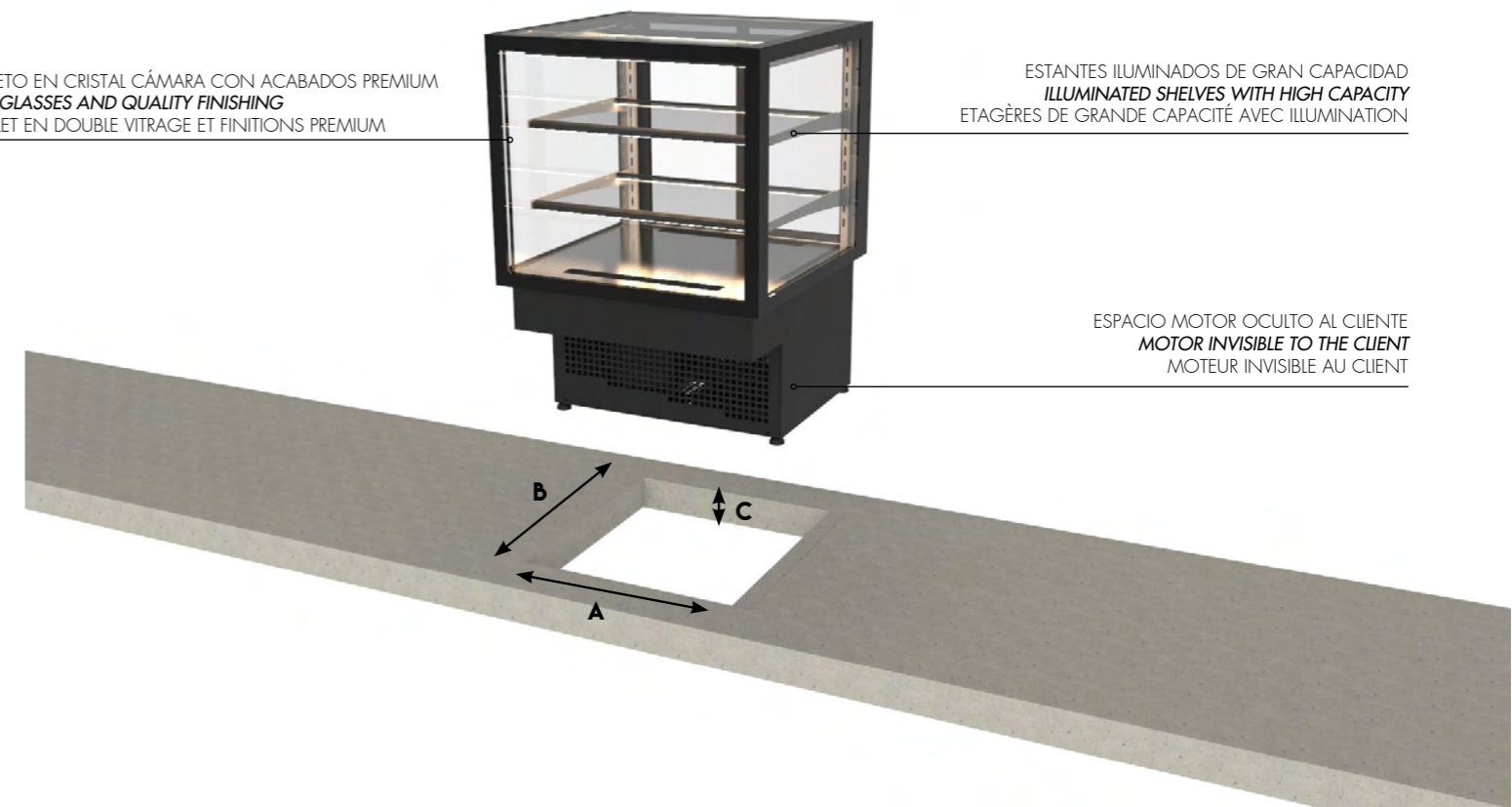
VITRINA CON TODO EL ESPACIO VISUAL DISPONIBLE
 THE ONLY DISPLAY CABINET WITH ALL THE VISUAL SPACE AVAILABLE
 UNIQUE VITRINE AVEC TOUT L'ESPACE VISUEL DISPONIBLE

ESPECTACULAR CONSTRUCCIÓN SIN TORNILLERIA EXTERIOR PARA FACILITAR SU LIMPIEZA
 SPECTACULAR CONSTRUCTION WITHOUT EXTERNAL SCREWS TO FACILITATE THE CLEANING
 SPECTACULAIRE CONSTRUCTION SANS VISSERIE EXTERIEURE POUR FACILITER LE NETTOYAGE

EXTERIOR COMPLETO EN CRISTAL CÁMARA CON ACABADOS PREMIUM
 DOUBLE GLAZED GLASSES AND QUALITY FINISHING
 EXTÉRIEUR COMPLET EN DOUBLE VITRAGE ET FINITIONS PREMIUM

ESTANTES ILUMINADAS DE GRAN CAPACIDAD
 ILLUMINATED SHELVES WITH HIGH CAPACITY
 ETAGÈRES DE GRANDE CAPACITÉ AVEC ILLUMINATION

ESPACIO MOTOR OCULTO AL CLIENTE
 MOTOR INVISIBLE TO THE CLIENT
 MOTEUR INVISIBLE AU CLIENT




SAYL
DROP-IN

SIN NECESIDAD DE DESAGÜE NI INSTALACIÓN
 NO NEED OF DRAINAGE AND INSTALLATION
 SANS NÉCESSITÉ DE DÉGIVRAGE NI INSTALLATION

TERMOSTATO ELECTRÓNICO REGULABLE "SAYL-BLUE"
 "SAYL-BLUE" ADJUSTABLE ELECTRONIC THERMOSTAT
 THERMOSTAT ELECTRONIQUE REGLABLE "SAYL-BLUE"

DROP - IN

	MEDIDAS VITRINA	MEDIDA TOTAL	MEDIDA ENCASTE (A x B)	MEDIDA MAX. SOBRE (C)	Nº ESTANTES REGULABLES	MEDIDAS ESTANTE	ACCESO FRONTAL	ACCESO TRASERO	TEMP. (FOOD ZONE)	LEDS ESTANTE
DP-60-50	600x600x515	600x600x850	560x560	100mm	2	520x360	NO	SI	+4/+8°C	SI
DP-60-80	600x600x815	600x600x1150	560x560	100mm	3	520x360	NO	SI	+4/+8°C	SI
DP-60-80A	600x600x815	600x600x1150	560x560	100mm	3	520x360	SI	SI	+4/+8°C	SI
DP-60-80G	600x600x815	600x600x1200	560x560	100mm	3	520x300	SI	SI	+6/+10°C	SI
DP-100-80	1000x600x815	1000x600x1200	960x560	100mm	3	920x360	NO	SI	+4/+8°C	SI
DP-100-80A	1000x600x815	1000x600x1200	960x560	100mm	3	920x360	SI	SI	+4/+8°C	SI
DP-120-80	1200x600x815	1200x600x1200	1160x560	100mm	3	1120x360	NO	SI	+4/+8°C	SI
DP-120-80A	1200x600x815	1200x600x1200	1160x560	100mm	3	1120x360	SI	SI	+4/+8°C	SI



CUBAS DROP - IN

	MEDIDAS CUBA	MEDIDAS ENCASTE (A x B)	MEDIDA MAX. SOBRE (C)	CAPACIDAD GN	PROFUNDIDAD CUBA	TEMP. (FOOD ZONE)	GRUPO REMOTO
D-4B	700x310x40	740x350	90mm	4GN 1/3-40	40mm	+4°C/+8°C	OPCIONAL
D-6B	1050x310x40	1095x350	90mm	6GN 1/3-40	40mm	+4°C/+8°C	OPCIONAL
D-8B	1400x310x40	1445x350	90mm	8GN 1/3-40	40mm	+4°C/+8°C	OPCIONAL
D-4BP	700x310x15	740x350	90mm	4GN 1/3-40	15mm	+4°C/+8°C	OPCIONAL
D-6BP	1050x310x15	1095x350	90mm	6GN 1/3-40	15mm	+4°C/+8°C	OPCIONAL
D-8BP	1400x310x15	1445x350	90mm	8GN 1/3-40	15mm	+4°C/+8°C	OPCIONAL
D-2B	665x540x65	695x570	90mm	2GN 1/1-65	65mm	+4°C/+8°C	OPCIONAL
D-3B	990x540x65	1020x570	90mm	3GN 1/1-65	65mm	+4°C/+8°C	OPCIONAL
D-2BP	665x540x20	695x570	90mm	2GN 1/1-65	20mm	+4°C/+8°C	OPCIONAL
D-3BP	990x540x20	1020x570	90mm	3GN 1/1-65	20mm	+4°C/+8°C	OPCIONAL



Con sus líneas sugerentes HONDA podrá elevar la temperatura de su interior, para mantener sus productos calientes con una imagen exuberante.

With its lines HONDA will raise its interior temperature to maintain the products hot with an exuberant character

Avec ses lignes suggestives HONDA pourra élever la température de son intérieur pour maintenir ses produits chauds avec une image exubérante.

HIGH POWER LEDS EN LOS DOS PISOS
HIGH POWER LEDS ON BOTH FLOORS
LUMIÈRE LEDS AUX DEUX ÉTAGES

VISIÓN PANORÁMICA
PANORAMIC VISION
VISION PANORAMIQUE



FABRICADAS EN ACERO INOX.
BUILT IN STEEL INOX.
FABRIQUÉES EN ACIER INOX

INTERIOR DESMONTABLE SU LIMPIEZA
REMOVABLE INTERIOR FOR CLEANING
INTÉRIEUR DÉMONTABLE POUR LE NETTOYAGE



CRISTALES TEMPLADOS
TEMPERATE GLASS
VITRES EN VERRE TREMPÉ

RESISTENCIAS BLINDADAS
ARMOURED RESISTANCES
RÉSISTANCES BLINDÉES



☰
+90°C

MÁXIMA VERSATILIDAD PARA EXPONER
CUALQUIER TIPO DE PRODUCTO
MAXIMUM VERSATILITY TO EXHIBIT ANY
KIND OF PRODUCT
VERSATILITÉ MAXIMALE D' EXPOSITION
QUELQUE SOIT LE TYPE DE PRODUIT

BANDEJA DE AGUA PARA EVITAR RESECAR LOS ALIMENTOS EXPUESTOS
TRAY WITH WATER TO PREVENT DRYING OF THE FOOD DISPLAYED
PLATEAU A EAU AFIN D'ÉVITER LE DESSÈCHEMENT DES ALIMENTS EXPOSÉS





CRISTAL ABATIBLE
FOLDING GLASS
VITRE ABATTABLE



DISEÑO "CÓMPRAME" ENFOCADO AL CLIENTE
"BUY ME" DESIGN FOCUSED ON THE CLIENT
DESIGN "ACHÈTE MOI" VISANT LE CLIENT



ACCESORIO
ACCESSORY
ACCESSOIRE
PGS. 178

ZONA DE SERVICIO
SERVICE AREA
ZONE DE SERVICE

TEMPERATURA REGULABLE
ADJUSTABLE TEMPERATURE
TEMPÉRATURE RÉGLABLE



PUERTAS TRASERAS DE CRISTAL TEMPLADO
TEMPERED GLASS REAR DOORS
PORTES ARRIÈRE EN VERRE TREMPÉ

VITRINA CON MÁXIMA VISIBILIDAD
MAXIMUM VISIBILITY DISPLAY CABINET
VITRINE AVEC UN MAXIMUM DE VISIBILITÉ



BISAGRA FRONTAL INVISIBLE
INVISIBLE FRONT HINGE
CHARNIÈRE FRONTALE INVISIBLE


BANDEJAS INCLUIDAS GN 2/3 X 20
TRAYS INCLUDED GN 2/3 X 20
BACS INCLUS GN 2/3 X 20

DISEÑO "CÓMPRAME" ENFOCADO AL CLIENTE
DESIGN "ORDER ME" CUSTOMER FOCUSED
DESIGN "ACHÈTE MOI" AXÉ VERS LE CLIENT



HONDA

	MEDIDA	TIPO	BANDEJAS	POTENCIA	TEMP	LED
HONDA	1100x510x635	SECO	6GN 2/3 x 20	1.800W	+30 +90°C	SI




FLUJO DE AIRE SUPER LENTO
PARA EVITAR RESECAR EL PRODUCTO
*SUPER SLOW AIRFLOW TO KEEP THE
PRODUCT FROM DRYING OUT*
FLUX D'AIR SUPER LENT ÉVITANT LE
DESSÈCHEMENT DU PRODUIT.

UNICA CON FRONTAL DE CRISTAL
*FRONT PART COMPLETELY MADE
OF GLASS (UNIQUE IN THE MARKET)*
DEVANTURE COMPLÈTEMENT EN VERRE
(UNIQUE SUR LE MARCHÉ).

POTENTES LEDS DE 3500K
POWERFUL LED LIGHTS 3500K
PUISSANCE DES LEDS 3500K

GRUPO MOTOR MÁS REDUCIDO
MORE REDUCED ENGINE SPACE
GRUPE MOTEUR PLUS RÉDUIT




ESTANTE DE CRISTAL EFECTO FLOTANTE
GLASS FLYING SHELVES
ÉTAGÈRE TOURNANTE EN VERRE

APERTURA DE PUERTAS DE 180°
PARA FACILITAR LA LIMPIEZA Y ACCESO
DOOR OPENING AT 180°
TO EASE CLEANING OUVERTURE
DES PORTES A 180° FACILITANT LE
NETTOYAGE

ESTANTES REGULABLES EN ALTURA
ADJUSTABLE HEIGHT SHELVES
ÉTAGÈRES RÉGLABLES EN HAUTEUR

MENOR CONSUMO
LESS ENERGY CONSUMPTION
CONSUMATION MOINDRE

	MEDIDAS	ESTANTES (x4)		
VD	435x435x900	Ø 315	+8/+12°C	SI



FRONTAL TOTALMENTE DE CRISTAL
(UNICA DEL MERCADO)
**FRONT PART COMPLETELY MADE
OF GLASS (UNIQUE IN THE MARKET)**
DEVANTURE COMPLÈTEMENT EN VERRE
(UNIQUE SUR LE MARCHÉ).

POTENTES LEDS DE 3500K
POWERFUL LED LIGHTS 3500K
PUISSANCE DES LEDS 3500K



APERTURA DE PUERTAS DE 180°
PARA FACILITAR LA LIMPIEZA
**DOOR OPENING AT 180°
TO EASE CLEANING OUVERTURE
DES PORTES A 180° FACILITANT LE
NETTOYAGE**

EXPOSITOR DOLCE

	MEDIDAS	ESTANTES (x4)	TEMPERATURA	LED
EDL	435x435x710	Ø 315	NEUTRA	SI
ED	435x435x710	Ø315	NEUTRA	NO



FRONTAL TOTALMENTE DE CRISTAL
(UNICA DEL MERCADO)
**FRONT PART COMPLETELY MADE
OF GLASS (UNIQUE IN THE MARKET)**
DEVANTURE COMPLÈTEMENT EN VERRE
(UNIQUE SUR LE MARCHÉ).


POTENTES LEDS DE 3500K
POWERFUL LED LIGHTS 3500K
PUISSANCE DES LEDS 3500K



APERTURA DE PUERTAS DE 180°
PARA FACILITAR LA LIMPIEZA
**DOOR OPENING AT 180°
TO EASE CLEANING OUVERTURE
DES PORTES A 180° FACILITANT LE
NETTOYAGE**

CALENTADOR DOLCE

	MEDIDAS	ESTANTES (x4)	TEMPERATURA	LED
CEDL	435x435x710	Ø 315	+60°C	SI
CED	435x435x710	Ø315	+60°C	NO



AHORA CON GUÍAS DE ACERO
NOW WITH STEEL GUIDES
 MAINTENANT AVEC DES GUIDES EN ACIER

PLACA FRÍA Y EVAPORADOR ESTÁTICO
COLD TRAY AND STATIC EVAPORATOR
 PLAQUE FROIDE ET EVAPORATEUR STATIQUE

HIGH POWER LEDS

CRISTAL CORREDERO
SLIDING GLASS
 VITRE COULISSANTE



ESPACIO MOTOR OCULTO AL CLIENTE
MOTOR INVISIBLE TO THE CLIENT
 MOTEUR INVISIBLE AU CLIENT

FABRICADAS EN ACERO INOX. AISI 316
MANUFACTURED IN AISI 316 STAINLESS STEEL
 FABRIQUÉES EN ACIER INOX AISI316

CRISTALES TEMPLADOS
TEMPERED GLASS
 VITRES EN VERRE TREMPÉ

VISIÓN PANORÁMICA
PANORAMIC VISION
 VISION PANORAMIQUE

SAYL
XL LINE

DISPONIBLE EN 3 COLORES
AVAILABLE IN 3 COLORS
DISPONIBLE EN 3 COLORIS




VX3S

DOBLE ZONA DE SERVICIO
DOUBLE SERVICE AREA
DOUBLE ZONE DE SERVICE



CARRO ACERO INOX
PVP 2B: 545€
PVP 3B: 595€

BANCO DE TRABAJO PLANO DE ACERO
FLAT STAINLESS STEEL WORKBENCH
PLAN DE TRAVAIL EN ACIER



ACERO ESPECIAL PARA PESCADO
SPECIAL STEEL FOR FISH
ACIER SPÉCIAL POISSONS

DISPONIBLE EN 2 TAMAÑOS (2GN 1/1 Y 3GN 1/1)
AVAILABLE IN 2 GN 1/1 AND 3 GN 1/1
DISPONIBLE EN 2 DIMENSIONS (2GN 1/1 ET 3GN 1/1)



VX2S



ACCESORIO
ACCESSORY
ACCESSOIRE
PGS. 178



"SAYL BLUE" DIGITAL CONTROL

Vitrina refrigerada de doble acceso para la exposición de pescados, ensaladas, postres y alimentos frescos en general.

Equipada con placa fría + evaporador estático para garantizar el frío en toda la "food zone" sin reseca el producto.

Modelos especiales contruidos en acero inoxidable AISI316 para ambientes salinos (pescados, mariscos...)

ES Sin necesidad de instalación

Double access refrigerated display cabinet for the exhibition of fish, salads, desserts and fresh food in general

Equipped with a cold tray and a static evaporator to ensure coolness at the "food zone" without making the product dry

Special models manufactured in AISI 316 stainless steel appropriate for saline environments

EN No need of installation

Vitrine réfrigérée à double accès pour l'exposition de poissons, salades, desserts et aliments frais en général.

Equipée d'une plaque froide + évaporateur statique garantissant le froid dans toute la zone des aliments sans assécher le produit.

Modèles spéciaux construits en acier inoxydable AISI316 pour ambiances salées (poissons, crustacés)

FR Sans nécessité d'installation

XL

	MEDIDAS	ACERO	TEMP. (FOOD ZONE)	COLORES	BANDEJA	POWER LED
VX2S	680x882x400	AISI 316	+2 /+6 °C		2 GN 1/1x65	SI
VX3S	1000x882x400	AISI 316	+2 /+6 °C		3 GN 1/1x65	SI



CRISTAL CORREDERO
SLIDING GLASS
COULISSANTE EN VERRE

HIGH POWER LEDS

ESTANTE INTERMEDIO DE CRISTAL
MIDDLE GLASS SHELF
ÉTAGÈRE INTERMÉDIAIRE EN VERRE

PLANO SUPERIOR
TOP FLAT
PLAN SUPÉRIEUR

ROBUSTA GUÍA DE ACERO INOX.
SOLID STAINLESS STEEL GUIDE
GLISSIÈRE ROBUSTE EN ACIER INOXYDABLE

FABRICADAS EN ACERO INOX. AISI 316
MANUFACTURED IN AISI 316 STAINLESS STEEL
FABRIQUÉES EN ACIER INOX. AISI316

ACERO ESPECIAL PARA PESCADO
SPECIAL STEEL FOR FISH
ACIER SPÉCIAL POISSONS

CRISTALES TEMPLADOS
TEMPERED GLASS
VITRES EN VERRE TREMPÉ

PLACA FRÍA Y EVAPORADOR ESTÁTICO
COLD TRAY AND STATIC EVAPORATOR
PLAQUE FROIDE ET ÉVAPORATEUR STATIQUE

ESPACIO MOTOR OCULTO AL CLIENTE
MOTOR INVISIBLE TO THE CLIENT
MOTEUR INVISIBLE AU CLIENT

3 BANDEJAS INCLUIDAS GN 1/1 X 65
3 GN 1/1 X 65 TRAYS INCLUDED
3 BACS INCLUS GN 1/1 X 65

2 BANDEJAS INCLUIDAS GN 1/1 X 65
2 GN 1/1 X 65 TRAYS INCLUDED
2 BACS INCLUS GN 1/1 X 65

TERMOSTATO ELECTRÓNICO REGULABLE
ADJUSTABLE ELECTRONIC THERMOSTAT
THERMOSTAT ÉLECTRONIQUE RÉGLABLE

ESTANTE - 990 X195mm

ESTANTE - 670 X195mm

BLK3

BLK2

CRISTAL DELANTERO ABATIBLE Y OCULTABLE, DEJANDO LA VITRINA COMPLETAMENTE ABIERTA
FOLDING AND CONCEALABLE FRONT GLASS THAT LEAVES THE DISPLAY CABINET COMPLETELY OPENED
VITRE AVANT ABATTABLE ET OCCULTABLE LAISSANT LA VITRINE COMPLÈTEMENT OUVERTE

BLOCK

	MEDIDAS	ACERO	TEMP. (FOOD ZONE)	BANDEJA	POWER LED
BLK2	680X882X400	AISI 316	+2 /+6 °C	2 GN 1/1x65	SI
BLK3	1000x882x400	AISI 316	+2/+6 °C	3 GN 1/1x65	SI



MAXISELF LINE

ES Modelos con apertura delantera y trasera, ideales para autoservicio o doble servicio.
 Vitrinas de gran capacidad para bandejas gastronómicas GN1/1x65mm
 Opción de estante superior para aumentar su capacidad.
 Construidas en acero inoxidable y cristales templados.
 Sistema de iluminación de última generación HIGH POWER LEDS.
 Modelos compactos de sobremostrador, sin necesidad de instalación y con patas regulables.
 Desagüe incorporado para facilitar su limpieza.

EN Models with front and back opening, ideal for self-service or double service.
 Three large capacity models for GN 1/6x65 trays
 Optional top shelf to increase capacity
 Manufactured in stainless steel and tempered glass
 Latest technology HIGH POWER LEDS lighting system
 Compact models designed for countertop use, No need of installation, adjustable legs
 Easy cleaning drainage

FR Vitrine réfrigérée à double accès pour l'exposition de poissons, salades, desserts et aliments frais en général.
 Trois modèles de grande capacité pour plateaux gastronomiques GN1/1-65mm
 Construit en acier inoxydable et verre trempé.
 Étage du milieu du verre trempé pour la capacité accrue.
 Système d'éclairage de dernière génération HIGH POWER LEDS.
 Modèles de comptoir compacts, sans installation, avec pieds réglables
 Construit avec vidange pour un nettoyage facile.



AVMX2 - AVMX3
 OPCIONAL: ESTANTE CRISTAL SUPERIOR
 OPTIONAL: TOP GLASS SHELF
 OPTION: TOP PLATEAU EN VERRE



ESPACIO MOTOR "MINI"
 "MINI" SPACE MOTOR
 ESPACE MOTEUR "MINI"

ACERO ESPECIAL PARA PESCADO
 SPECIAL STEEL FOR FISH
 ACIER SPÉCIAL POISSONS

PUERTA DELANTERA PARA AUTOSERVICIO
 FRONT DOOR FOR SELF-SERVICE
 PORTA AVANT POUR L'AUTO

HIGH POWER LEDS

CRISTALES TEMPLADOS
 TEMPERED GLASS
 VITRES EN VERRE TREMPÉ

FABRICADAS EN ACERO AISI 316
 MANUFACTURED IN AISI 316 STAINLESS STEEL
 FABRIQUÉ EN ACIER INOX 316



AHORA CON GUIAS DE ACERO
 NOW WITH STEEL GUIDES
 MAINTENANT AVEC DES GUIDES EN ACIER




"SAYL BLUE"
 DIGITAL CONTROL

BANDEJAS INCLUIDAS GN 1/1 X 65
 GN 1/1 X 65 TRAYS INCLUDED
 PLATEAU INCLUS GN 1/1 X 65



ZONA DE SERVICIO
 SERVICE AREA
 ZONE DE SERVICE

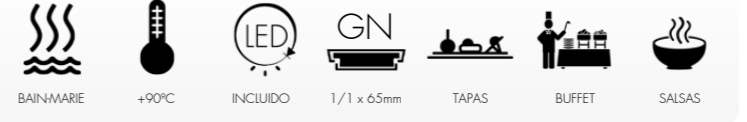
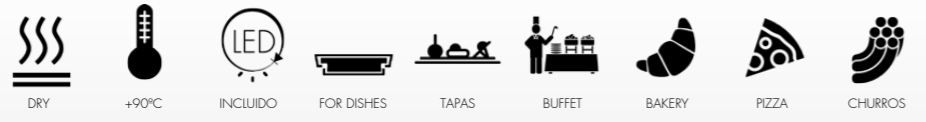


ACCESORIO
 ACCESSORY
 ACCESSOIRE
 PGS. 178

MAXISELF TAPAS

	MEDIDAS	ACCESORIO ESTANTE	BANDEJA	TEMP. (FOOD ZONE)	LED
VMX2	880x650x320	NO	2 GN 1/1x65	+2°C / +6°C	SI
VMX3	1210x650x320	NO	3 GN 1/1x65	+2°C / +6°C	SI
VMX2E	880x650x320	SI	2 GN 1/1x65	+2°C / +6°C	SI
VMX3E	1210x650x320	SI	3 GN 1/1x65	+2°C / +6°C	SI

MODELOS DISPONIBLES EN CUBA PLANA - .MODELS ALSO AVAILABLE IN FLAT VAT - MODÈLES DISPONIBLES EN CUVE PLANE (SANS BAC)



ACMX2 - ACMX3
 OPCIONAL: ESTANTE CRISTAL SUPERIOR
 OPTIONAL: TOP GLASS SHELF
 OPTION: TOP PLATEAU EN VERRE



INTERIOR DESMONTABLE PARA LIMPIEZA
 REMOVABLE INTERIOR FOR EASY CLEANING
 NETTOYAGE INÉRIEUR DÉMONTABLE



PUERTA DELANTERA PARA AUTOSERVICIO
 FRONT DOOR FOR SELF-SERVICE
 PORTA AVANT POUR L'AUTO

CRISTALES TEMPLADOS
 TEMPERED GLASS
 TEMPÉRÉE VERRE

FABRICADAS EN ACERO AISI 304
 MANUFACTURED IN AISI 304 STAINLESS STEEL
 FABRIQUÉ EN ACIER INOX 304

MAXISELF SAHARA

	MEDIDAS	ACCESORIO ESTANTE	POTENCIA	TEMP.	LED
CSMX2	690x650x320	NO	1.210W	90°C	SI
CSMX3	1020x650x320	NO	1.210W	90°C	SI
CSMX2E	690x650x320	SI	1.210W	90°C	SI
CSMX3E	1020x650x320	SI	1.210W	90°C	SI

BANDEJAS INCLUIDAS GN 1/1 X 65
 GN 1/6 X 65 TRAYS INCLUDED
 PLATEAU INCLUS GN 1/1 X 65



INTERIOR DESMONTABLE PARA LIMPIEZA
 REMOVABLE INTERIOR FOR EASY CLEANING
 NETTOYAGE INÉRIEUR DÉMONTABLE

PUERTA DELANTERA PARA AUTOSERVICIO
 FRONT DOOR FOR SELF-SERVICE
 PORTA AVANT POUR L'AUTO



ACCESORIO
 ACCESSORY
 ACCESSOIRE
 PGS. 178

FABRICADAS EN ACERO AISI 304
 MANUFACTURED IN AISI 304 STAINLESS STEEL
 FABRIQUÉ EN ACIER INOX 304

MAXISELF BAÑO MARIA

	MEDIDAS	ACCESORIO ESTANTE	BANDEJAS	POTENCIA	TEMP.	LED
CMX2	690x650x320	NO	2 GN 1/1x65	1.210W	90°C	SI
CMX3	1020x650x320	NO	3 GN 1/1x65	1.210W	90°C	SI
CMX2E	690x650x320	SI	2 GN 1/1 1x65	1.210W	90°C	SI
CMX3E	1020x650x320	SI	3 GN 1/1 1x65	1.210W	90°C	SI

ACMX2 - ACMX3
 OPCIONAL: ESTANTE CRISTAL SUPERIOR
 OPTIONAL: TOP GLASS SHELF
 OPTION: TOP PLATEAU EN VERRE





90°C

90°C

+2°C/+6°C

650mm

ACERO ESPECIAL PARA PESCADO
SPECIAL STEEL FOR FISH
ACIER SPÉCIAL POISSONS



HIGH POWER LEDS

ESPACIO MOTOR "MINI"
"MINI" SPACE MOTOR
ESPACE MOTEUR "MINI"

SAYL BLUE" DIGITAL CONTROL

+2°C/+6°C

BANDEJAS INCLUIDAS GN 1/1 X 65
GN 1/6 X 65 TRAYS INCLUDED
BACS INCLUS GN 1/1 X 65

FABRICADAS EN ACERO AISI 316
MANUFACTURED IN AISI 316 STAINLESS STEEL
FABRIQUÉES EN ACIER INOX AISI 316

CRISTAL ABATIBLE
FOLDING GLASS
VITRE ABATTABLE



ZONA DE SERVICIO
SERVICE AREA
ZONE DE SERVICE

SAYL
LINE
SPLENDID

ES Seis modelos de gran capacidad para bandejas gastronorm GN1/1x65mm
Construidas en acero inoxidable y cristales templados.
Estante intermedio de cristal templado para aumentar su capacidad.
Sistema de iluminación de última generación HIGH POWER LEDS.
Modelos compactos de sobremostrador, sin necesidad de instalación y con patas regulables.
Desagüe incorporado para facilitar la limpieza.


EN Six large capacity models for GN 1/6x65 trays.
Manufactured in stainless steel and tempered glass.
Middle tempered glass shelf designed to improve capacity
Latest technology high power leds lighting system
Compact models designed for countertop use no need of installation, adjustable legs
Easy cleaning drainage

FR Six modèles de grande capacité pour bacs gastronorm GN1/1-65mm.
Construites en acier inoxydable et vitres en verre trempé.
Étagère intermédiaire en verre trempé pour augmenter sa capacité.
Système d'illumination de dernière génération
Modèles compacts de comptoirs de bars sans nécessité d'installation
Vidange incorporée facilitant le nettoyage.

SPLENDID TAPAS

	MEDIDAS	ESTANTE NEUTRO	BANDEJA	TEMP. (FOOD ZONE)	LED
VS2	880x650x420	600x195	2 GN 1/1x65	+2/+6 °C	SI
VS3	1210x650x420	1000x195	3 GN 1/1x65	+2/+6 °C	SI

MODELOS DISPONIBLES EN CUBA PLANA - AVAILABLE ALSO IN FLAT PLATE MODELS - MODÈLES DISPONIBLES EN CUVE PLANE (SANS BAC)



CRISTAL ABATIBLE
FOLDING GLASS
PLIANTE VERRE

INTERIOR DESMONTABLE PARA SU LIMPIEZA
REMOVABLE INTERIOR FOR EASY CLEANING
NETTOYAGE INTÉRIEUR DÉMONTABLE



90°C



DIGITAL CONTROL

FABRICADAS EN ACERO AISI 304
MANUFACTURED IN AISI 304 STAINLESS STEEL
FABRIQUÉ EN ACIER INOX 304



HIGH POWER LEDS

CRISTAL ABATIBLE
FOLDING GLASS
PLIANTE VERRE

INTERIOR DESMONTABLE PARA SU LIMPIEZA
REMOVABLE INTERIOR FOR EASY CLEANING
NETTOYAGE INTÉRIEUR DÉMONTABLE



90°C



DIGITAL CONTROL

FABRICADAS EN ACERO AISI 304
MANUFACTURED IN AISI 304 STAINLESS STEEL
FABRIQUÉ EN ACIER INOX 304



BANDEJAS INCLUIDAS GN 1/1 X 65
GN 1/1 X 65 TRAYS INCLUDED
PLATEAU INCLUS GN 1/1 X 65

SAYL
LINE
SPLENDID

SPLENDID SAHARA

	MEDIDAS	ESTANTE	BANDEJAS	POTENCIA	TEMP.	LED
CS2S	690x650x420	670x195	2 GN 1/1x65	1.210W	90°C	SI
CS3S	1020x650x420	1000x195	3 GN 1/1x65	1.210W	90°C	SI

SPLENDID BAÑO MARÍA

	MEDIDAS	ESTANTE	BANDEJAS	POTENCIA	TEMP.	LED
CS2	690x650x420	670x195	2 GN 1/1x65	1.210W	90°C	SI
CS3	1020x650x420	1000x195	3 GN 1/1x65	1.210W	90°C	SI



CRISTAL TEMPLADO
TEMPERED GLASS
VITRE EN VERRE TREMPÉ

HIGH POWER LEDS

CRISTAL ABATIBLE
FOLDING GLASS
VITRE ABATTABLE

ACCESORIO
ACCESSORY
ACCESSOIRE
PGS. 178

CAPACIDAD PARA 8 BANDEJAS GN1/6 X 65
CAPACITY FOR 8 GN 1/6X65 TRAYS
CAPACITÉ POUR 8 BACS GN 1/6 X 65

BANDEJAS INCLUIDAS (PC)
TRAYS INCLUDED (PC)
BACS INCLUS (PC)

SISTEMA DE CIERRE EN ACERO PARA MANTENER RESGUARDADO EL PRODUCTO EN LOS MOMENTOS DE NO USO
STAINLESS CLOSING SYSTEM TO MAINTAIN THE PRODUCT PROTECTED AT NON-USE PERIODS
SYSTÈME DE FERMETURE EN ACIER INOXYDABLE POUR PROTEGER LE PRODUIT EN PÉRIODE DE NON UTILISATION

ACABADO EN FORMA DE DIAMANTE PARA LA OPTIMIZACIÓN DEL ESPACIO VISUAL
FINISHED IN DIAMOND SHAPE TO OPTIMIZE VISUAL SPACE.
FINITION EN FORME DE DIAMANT POUR L'OPTIMISATION DE L'ESPACE VISUEL

TERMOSTATO ELECTRÓNICO REGULABLE
ADJUSTABLE ELECTRONIC THERMOSTAT
THERMOSTAT ELECTRONIQUE REGLABLE

Espectacular diseño de expositor refrigerado, muy versátil, para alojar los ingredientes topping (frutas, chocolates...) de yogures y helados

Ideal para heladerías, yogurterías o buffets de desayuno, en tamaño muy reducido para adaptarse a cualquier espacio.

8 Bandejas gastronorm GN1/6 X 65mm

Construidas en acero inoxidable y cristal templado.

Sistema de iluminación de última generación HIGH POWER LEDS.

Modelos compactos de sobre mostrador, sin necesidad de instalación.

Posibilidad de personalización para grandes series.

Spectacular refrigerated display cabinet design, very versatile to accommodate the topping ingredients (fruits, chocolate) of yoghourts and ice creams.

Ideal for yoghourt and ice cream shops, breakfast buffets, in a very compact size to fit in any space size.

8 GN 1/6X65 trays included.

Manufactured in stainless steel and tempered glass.

Latest technology HIGH POWER LEDS lighting system.

Compact models for countertop use No need of installation.

Customisation possible for large orders.

Design spectaculaire d'exposition réfrigérée, très versatile, pour y loger les ingrédients topping (fruits, chocolats) yaourts

Idéale pour yaourteries ou buffets de petits déjeuners, avec un volume très réduit s'adaptant dans n'importe quel espace.

8 Bacs gastronorm GN1/6 - 65mm

Construites en acier inoxydable et vitres en verre trempé

Système d'illumination de dernière génération HIGH POWER LEDS

Modèles compacts de comptoirs sans nécessité d'installation

Possibilité de personnalisation pour grandes séries.

TOPPING BOX

	MEDIDAS	BANDEJA	TEMP. (FOOD ZONE)	LED
TBT	785 X 675 X 525/300	8 GN 1/6X65	+2/+6°C	SI

SAYL

TOPPING BOX LINE

TOPPING BOX



CAPACIDAD PARA 6 BANDEJAS GN1/6 X 65 (PC)
CAPACITY FOR FOR 6 GN 1/6X65 TRAYS (PC)
CAPACITÉ POUR 6 BACS GN 1/6 X 65 (PC)



TOPPING MINI

	MEDIDAS	BANDEJA	TEMP. (FOOD ZONE)	LED
TBM	575 X 610 X 400	6 GN 1/6X65	+4/+8°C	SI

Práctico diseño de expositor refrigerado, muy versátil, para alojar los ingredientes topping (frutas, chocolates...) de yogures y helados

Ideal para heladerías, yogurterías o buffets de desayuno, en tamaño muy reducido para adaptarse a cualquier espacio.

6 Bandejas gastronorm GN1/6 X 65mm

Construidas en acero inoxidable y cristales templados.

Sistema de iluminación de última generación HIGH POWER LEDS.

Modelos compactos de sobre mostrador, sin necesidad de instalación.

Posibilidad de personalización para grandes series.

Funny refrigerated display cabinet design, very versatile to accommodate the topping ingredients (fruits, chocolate) of yoghourts and ice creams.

Ideal for yoghourt and ice cream shops, breakfast buffets, in a very compact size to fit in any space size.

8 GN 1/6X65 trays included.

Manufactured in stainless steel and tempered glass.

Last generation lighting system HIGH POWER LEDS .

Compact models for countertop use No need of installation.

Customisation possible for large orders

Design sympathique d'exposition réfrigérée, très versatile, pour y loger les ingrédients topping (fruits, chocolats) yaourts

Ideal pour yaourteries ou buffets de petits déjeuners, avec un volume très réduit s'adaptant dans n'importe quel espace.

6 Bacs gastronorme GN1/6 - 65mm

Construites en acier inoxydable et vitres en verre trempé

Système d'illumination de dernière génération HIGH POWER LEDS

Modèles compacts de comptoirs de bars sans nécessité d'installation

Possibilité de personnalisation pour grandes séries



SAYL
LOGIC LINE



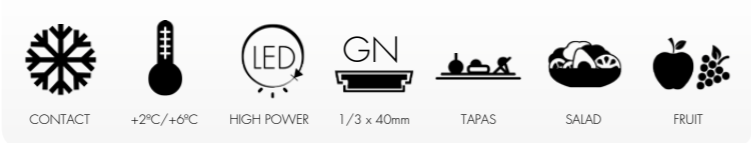
❄️
+2°C/+6°C
LOGIC TAPAS



❄️
+0°/+4°C
LOGIC SUSHI

SENCILLEZ Y ELEGANCIA PARA LA MEJOR EXPOSICIÓN
DE UN PRODUCTO TRADICIONAL
*CIMPLICITY AND ELEGANCE FOR THE BEST EXPOSURE
OF A TRADITIONAL PRODUCT*
SIMPLICITÉ ET ÉLÉGANCE POUR LA MEILLEURE EXPOSITION
D'UN PRODUIT TRADITIONNEL

UNICA VITRINA DEL MERCADO CON CRISTALES CÁMARA EN TODOS LOS VIDRIOS
UNIQUE IN THE MARKET COMPLETELY WITH DOUBLE GLAZING
UNIQUE SUR LE MARCHÉ ENTièrement DOUBLE VITRAGE



AMPLIA SUPERFICIE SUPERIOR PLANA
FLAT TOP SURFACE
SURFACE SUPÉRIEURE PLANE

CRISTALES TEMPLADOS
TEMPERED GLASS
VITRES EN VERRE TREMPÉ

CRISTAL FRONTAL COMPLETO
COMPLETE FRONT GLASS
VITRE FRONTALE COMPLÈTE

GRUPO MOTOR MÁS REDUCIDO DEL MERCADO
THE MOST REDUCED ENGINE OF THE MARKET
GROUPE MOTEUR LE PLUS RÉDUIT DU MARCHÉ

OPCIÓN MOTOR EN EL LADO CONTRARIO
OPTIONAL SIDE OPTION
OPTION MOTEUR A CÔTÉ OPPOSÉ

CUBA EMBUTIDA AISI304 SIN ÁNGULOS
AISI304 PRESSED VAT WITHOUT ANGLES
CUVE MARQUETÉE AISI304 SANS ANGLE

SUPERFICIE SUPERIOR PLANA
TOP FLAT
SURFACE SUPÉRIEURE PLANE

VITRINA INTEGRABLE EN BARRA
CAN BE INTEGRATED INTO THE COUNTERTOP
VITRINE INTÉGRABLE SUR COMPTOIR DE BAR



SISTEMA "LIMPIEZA FÁCIL" SIN ÁNGULOS EN LA CUBA
"EASY TO CLEAN" SYSTEM VAT WITHOUT ANGLES
SYSTÈME "NETTOYAGE FACILE" SANS ANGLE DANS LA CUVE

PERFIL PROTECTOR DE CRISTAL
GLASS PROTECTIVE PROFILE
PROFILÉ PROTECTEUR DES VITRES

COMPONENTES DE MÁXIMA CALIDAD
HIGHEST QUALITY COMPONENTS
LES PLUS ÉLEVÉS DES COMPOSANTS DE QUALITÉ

TERMOSTATO ELECTRÓNICO REGULABLE "SAYL-BLUE"
"SAYL-BLUE" ADJUSTABLE ELECTRONIC THERMOSTAT
THERMOSTAT ÉLECTRONIQUE RÉGLABLE "SAYL-BLUE"



PIES REGULABLES
ADJUSTABLE LEGS
PIEDS RÉGLABLES

BANDEJAS INCLUIDAS GN 1/3 X 40
GN 1/3 x 40 TRAYS INCLUDED
BACS INCLUS GN 1/3 X 40



VITRINA CON MÁXIMA VISIBILIDAD
MAXIMUM VISIBILITY DISPLAY CABINET
VITRINE AVEC UN MAXIMUM DE VISIBILITÉ

DESAGÜE INCORPORADO
BUILT-IN DRAINAGE
VIDANGE INCORPORÉ

ES

Termostato electrónico ajustable con lectura digital constante. Sensores electrónicos ocultos fuera de posibles manipulaciones. Cuba embutida provistas de desagüe y sin ángulos que facilitan la limpieza. Puertas correderas de fácil extracción y limpieza. Cubierta de cristal vitrificado resistente a golpes, roces, ácidos y detergentes habituales. Conserva los alimentos entre 2°C y 6°C en la "food zone". Compresor hermético silencioso con doble condensador turbo ventilado de alta calidad Danfoss. Cuba con capacidad para 4,6 y 8 bandejas gastronorm 1/3-40 AISI INOX incluidas. Todos los modelos disponibles con cuba plana. Construidas en acero inoxidable y cristales templados. Modelos compactos de sobremostador, sin necesidad de instalación con patas regulables.

EN

Adjustable electronic thermostat with constant digital reading. Hidden electronic sensors without possibility of handling. Pressed vat provided with drainage, without angles for easy cleaning. Sliding doors easy to extract and clean. Vitrified glass cover resistant to shock, friction, acids and detergents. Food preservation from 2°C to 6°C at the "food zone". High-quality watertight silent compressor Danfoss with a ventilated dual turbo condenser. Vat capacity for 4, 6, 8 trays included (gastronorm 1/3-40 inox aisi). All models are available on flat vat. Manufactured in stainless steel and tempered glass. Compact models designed for countertop use no need of installation, adjustable legs.

FR

Thermostat électronique réglable avec lecture digitale constante. Capteurs électroniques invisibles hors de possibles manipulations. Cuve marquetée, équipée pour la vidange de l'eau et sans angle, facilitant le nettoyage. Portes coulissantes avec extraction et nettoyage faciles. Verre vitrifié résistant aux coups, aux frottements, aux acides et détergents habituels. Conservation des aliments entre 2°C et 6°C dans la zone des bacs. Compresseur hermétique silencieux avec double condensateur ventilé de haute qualité Danfoss. Cuve avec une capacité de 4,6,8 bacs gastronorme 1/3 - 40 AISI INOX inclus. Tous les modèles disponibles avec cuve plane (sans bac). Construites en acier inoxydable et vitres en verre trempé. Modèles compacts de comptoirs, sans nécessité d'installation avec pieds réglables.

LOGIC TAPAS

	MEDIDAS	CRISTAL TEMPLADO	BANDEJA	TEMP. (FOOD ZONE)	LED
VTLG4	970x380x225	SI	4 GN 1/3x40	+2/+6°C	SI
VTLG6	1320x380x225	SI	6 GN 1/3x40	+2/+6°C	SI
VTLG8	1680x380x225	SI	8GN 1/3x40	+2/+6°C	SI

MODELOS DISPONIBLES EN CUBA PLANA - MODELS ALSO AVAILABLE IN FLAT VAT - MODÈLES DISPONIBLES EN CUVE PLANE (SANS BAC)



UNICA VITRINA SUSHI CONSTRUIDA CON CRISTAL CÁMARA
THE ONLY SUSHI DISPLAY CASE OF THE MARKET BUILT WITH DOUBLE GLAZED GLASS
 UNIQUE VITRINE SUSHI CONSTRUITE EN VERRE DOUBLE VITRAGE

POTENTE EVAPORADOR DE FÁCIL LIMPIEZA
EASY-CLEANING POWERFUL EVAPORATOR
 PUISSANT ÉVAPORATEUR FACILITANT LE NETTOYAGE

PERFIL PROTECTOR DE CRISTAL
GLASS PROTECTIVE PROFILE
 PROFILÉ PROTECTEUR DES VITRES

GRUPO MOTOR MÁS REDUCIDO DEL MERCADO
THE MOST REDUCED ENGINE OF THE MARKET
 GROUPE MOTEUR LE PLUS RÉDUIT DU MARCHÉ

CRISTAL FRONTAL COMPLETO
COMPLETE FRONT GLASS
 VITRE FRONTALE COMPLÈTE

+0°/+4°C

PUERTAS DE CRISTAL
DOUBLE GLAZED GLASS DOORS
 PORTES EN VERRE

MÁXIMA VISIBILIDAD INCLUSO EN CONDICIONES DE HUMEDAD DESFAVORABLES
MAXIMUM VISIBILITY EVEN UNDER HUMIDITY UNFAVOURABLE CONDITIONS
 VISIBILITÉ MAXIMALE AVEC DES CONDITIONS DÉFAVORISANT L' HUMIDITÉ

SUPERIOR CRISTAL CÁMARA
TOP DOUBLE GLAZED GLASS
 VITRE SUPÉRIEURE EN VERRE DOUBLE VITRAGE

AMPLIA SUPERFICIE SUPERIOR PLANA
FLAT TOP SURFACE
 SURFACE SUPÉRIEURE PLANE

LATERAL EN CRISTAL CÁMARA
LATERAL DOUBLE GLAZED GLASS
 LATÉRAL EN VERRE DOUBLE VITRAGE

CUBA EMBUTIDA AISI304 SIN ÁNGULOS
AISI304 PRESSED VAT WITHOUT ANGLES
 CUVE MARQUETÉE AISI304 SANS ANGLE

FRONTAL EN CRISTAL CÁMARA
FRONTAL DOUBLE GLAZED GLASS
 VITRE FRONTALE EN VERRE DOUBLE VITRAGE

VITRINA INTEGRABLE EN BARRA
CAN BE INTEGRATED INTO THE COUNTERTOP
 VITRINE INTÉGRABLE SUR COMPTOIR DE BAR

ES Termostato electrónico ajustable con lectura digital constante.
 Sensores electrónicos ocultos fuera de posibles manipulaciones.
 Cuba embutida provistas de desagüe y sin ángulos que facilitan la limpieza.
 Puertas correderas de fácil extracción y limpieza.
 Cubierta de cristal vitrificado resistente a golpes, roces, ácidos y detergentes habituales.
 Conserva los alimentos entre 0°C y 4°C en la "food zone".
 Compresor hermético silencioso con doble condensador turbo ventilado de alta calidad Danfoss.
 Cuba con capacidad para 6 bandejas gastronorm 1/3 - 40 AISI INOX incluidas.
 Todos los modelos disponibles con cuba plana.
 Construidas en acero inoxidable y cristales templados.
 Modelos compactos de sobre mostrador, sin necesidad de instalación y con patas regulables.

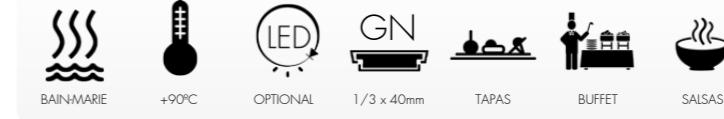

EN Adjustable electronic thermostat with constant digital reading.
 Hidden electronic sensors without possibility of handling.
 Pressed vat provided with drainage, without angles for easy cleaning.
 Sliding doors easy to extract and clean.
 Vitrified glass cover resistant to shock, friction, acids and detergents.
 Food preservation from 0°C to 4°C at the "food zone".
 High-quality watertight silent compressor Danfoss with a ventilated dual turbo condenser.
 Vat capacity for 6 trays included (gastronorm 1/3-40 inox aisi)
 All models are available on flat vat .
 Manufactured in stainless steel and tempered glass.
 Compact models designed for countertop use no need of installation, adjustable legs.

FR Thermostat électronique réglable avec lecture digitale constante.
 Capteurs électroniques invisibles hors de possibles manipulations.
 Cuve marquetée, équipée pour la vidange de l'eau et sans angle, facilitant le nettoyage.
 Portes coulissantes avec extraction et nettoyage faciles.
 Verre vitrifié résistant aux coups, aux frottements, aux acides et détergents habituels.
 Conservation des aliments entre 0°C et 4°C dans la zone des bacs.
 Compresseur hermétique silencieux avec double condensateur ventilé de haute qualité Danfoss.
 Cuve avec une capacité de 6 bacs gastronorme 1/3 - 40 AISI INOX inclus.
 Tous les modèles disponibles avec cuve plane (sans bac).
 Construites en acier inoxydable et vitres en verre trempé.
 Modèles compacts de comptoirs, sans nécessité d'installation avec pieds réglables.

LOGIC SUSHI

	MEDIDAS	CRISTAL TEMPLADO	BANDEJA	TEMP. (FOOD ZONE)	LED
VTLG65	1320x380x300	SI	6 GN 1/3x40	+0/+4°C	SI

MODELOS DISPONIBLES EN CUBA PLANA - MODELS ALSO AVAILABLE IN FLAT VAT - MODÈLES DISPONIBLES EN CUVE PLANE (SANS BAC)



NEW

CLO6SL

CRISTALES TEMPLADOS
TEMPERED GLASS
TEMPÉRÉE VERRE

HIGH POWER LEDS

CONTROL DIGITAL
TEMPERATURA REGULABLE
TEMPERATURE-CONTROLLED
TEMPÉRATURE RÉGLABLE

FABRICADAS EN ACERO AISI 304
MANUFACTURED IN AISI 304 STAINLESS STEEL
FABRIQUÉES EN ACIER INOXYDABLE AISI 304

INTERIOR DESMONTABLE PARA LIMPIEZA
REMOVABLE INTERIOR FOR EASY CLEANING
INTÉRIEUR DÉMONTABLE POUR LE NETTOYAGE

+++
+90°C

CLO6B

FABRICADAS EN ACERO AISI 304
MANUFACTURED IN AISI 304 STAINLESS STEEL
FABRIQUÉ EN ACIER INOX 304

CRISTALES TEMPLADOS
TEMPERED GLASS
TEMPÉRÉE VERRE

HIGH POWER LEDS

CONTROL DIGITAL
TEMPERATURA REGULABLE
TEMPERATURE-CONTROLLED
TEMPÉRATURE RÉGLABLE

DESAGÜE PARA FACILITAR SU LIMPIEZA
EASY CLEANING DRAINAGE
ÉGOUTTER POUR UN NETTOYAGE FACILE


+++
+90°C

BANDEJAS INCLUIDAS GN 1/3 X 40
GN 1/3 X 40 TRAYS INCLUDED
PLATEAU INCLUS GN 1/3 X 40




CALENTADOR LOGIC 1P SAHARA

	MEDIDAS	TIPO DE CALOR	BANDEJAS	POTENCIA	TEMP.(MAX)	LED
CLO4S	840x395x225	SECO	SIN BANDEJAS	800W	90°C	NO
CLO6S	1190x395x225	SECO	SIN BANDEJAS	1.000W	90°C	NO
CLO4SL	840x395x225	SECO	SIN BANDEJAS	800W	90°C	SI
CLO6SL	1190x395x225	SECO	SIN BANDEJAS	1.000W	90°C	SI




CALENTADOR LOGIC 1P BAÑO MARIA

	MEDIDAS	TIPO DE CALOR	BANDEJAS	POTENCIA	TEMP. (MAX)	LED
CLO4B	840x395x225	BAÑO MARIA	4 GN 1/3x40	800W	90°C	NO
CLO6B	1190x395x225	BAÑO MARIA	6 GN 1/3x40	1.000W	90°C	NO
CLO4BL	840x395x225	BAÑO MARIA	4 GN 1/3x40	800W	90°C	SI
CLO6BL	1190x395x225	BAÑO MARIA	6 GN 1/3x40	1.000W	90°C	SI



NEW



CALENTADOR LOGIC 2P - SAHARA

	MEDIDAS	TIPO DE CALOR	BANDEJAS	POTENCIA	TEMP.(MAX)	LED
CLO24S	840x395x360	SECO	SIN BANDEJAS	800W	90°C	NO
CLO26S	1190x395x360	SECO	SIN BANDEJAS	1.000W	90°C	NO
CLO24SL	840x395x360	SECO	SIN BANDEJAS	800W	90°C	SI
CLO26SL	1190x395x360	SECO	SIN BANDEJAS	1.000W	90°C	SI

CALENTADOR LOGIC 2P - BAÑO MARIA

	MEDIDAS	TIPO DE CALOR	BANDEJAS	POTENCIA	TEMP. (MAX)	LED
CLO24B	840x395x360	BAÑO MARIA	4 GN 1/3x40	800W	90°C	NO
CLO26B	1190x395x360	BAÑO MARIA	6 GN 1/3x40	1.000W	90°C	NO
CLO24BL	840x395x360	BAÑO MARIA	4 GN 1/3x40	800W	90°C	SI
CLO26BL	1190x395x360	BAÑO MARIA	6 GN 1/3x40	1.000W	90°C	SI

SAYL
LOGIC LINE



TRIPLE EXPOSICIÓN EN EL MISMO ESPACIO
 TRIPLE EXHIBITION ON THE SAME SPACE
 TRIPLE EXPOSITION LE MÊME ESPACE

PLANO SUPERIOR
 FLAT TOP
 PLAN SUPÉRIEUR

ESTANTE INTERMEDIO DE CRISTAL
 MIDDLE GLASS SHELF
 ÉTAGÈRE EN VERRE INTERMÉDIAIRE

HIGH POWER LEDS

"SAYL BLUE" DIGITAL CONTROL



+2°C/+6°C

FABRICADAS EN ACERO INOX
 MANUFACTURED IN STAINLESS STEEL
 FABRIQUÉES EN ACIER INOXYDABLE

BANDEJAS INCLUIDAS GN 1/3 X 40
 GN 1/3 x 40 TRAYS INCLUDED
 BACS INCLUS GN 1/3 X 40

ESPECTACULAR DISEÑO CUBE
 SPECTACULAR CUBE DESIGN
 SPECTACULAIRE DESIGN DE LA VITRINE CUBE



VCB4



VCB6



VCB8

DOBLE ESTANTE DE CRISTAL TEMPLADO
 DOUBLE TEMPERED GLASS SHELF
 DOUBLE EN VERRE TREMPÉ



CUBE

	MEDIDAS	ESTANTE NEUTRO	BANDEJA	TEMP. (FOOD ZONE)	LED
VCB4	1085x395x350	720x195	4 GN 1/3x40	+2/+6°C	SI
VCB6	1438x395x350	1075x195	6 GN 1/3x40	+2/+6°C	SI
VCB8	1788x395x350	1425x195	8 GN 1/3x40	+2/6°C	SI

MODELOS DISPONIBLES EN CUBA PLANA
 MODELS ALSO AVAILABLE IN FLAT VAT
 MODÈLES DISPONIBLES EN CUVE PLANE (SANS BAC)

SAYL
 LINE
 CUBE



❄️
SHARK SUSHI 1P
+2°C / +6°C

❄️
SHARK TAPAS 1P
+2°C / +6°C

ES

Termostato electrónico ajustable con lectura digital constante.
Sensores electrónicos ocultos fuera de posibles manipulaciones.
Cuba embutida provista de desagüe y sin ángulos que facilitan la limpieza.
Puertas correderas de fácil extracción y limpieza.
Cubierta de cristal serigrafado resistente a golpes, roces, ácidos y detergentes habituales.
Conserva los alimentos entre 2°C y 6°C en la "food zone".
Compresor hermético silencioso con doble condensador turbo ventilado de alta calidad Danfoss.
Cuba con capacidad para 6, 8 bandejas gastronorm 1/3 - 40 AISI INOX incluidas.
Todos los modelos disponibles con cuba plana.
Construidas en acero inoxidable y cristales templados.
Modelos compactos de sobre mostrador, sin necesidad de instalación y con patas regulables.

EN

Adjustable electronic thermostat with constant digital reading.
Hidden electronic sensors without possibility of handling.
Pressed vat provided with drainage, without angles for easy cleaning.
Sliding doors easy to extract and clean.
Vitrified glass cover resistant to shock, friction, acids and detergents.
Food preservation from 2°C to 6°C at the "food zone".
High-quality watertight silent compressor Danfoss with a ventilated dual turbo condenser.
Vat capacity for 6, 8 trays included (gastronorm 1/3-40 inox aisi)
All models are available on flat vat.
Manufactured in stainless steel and tempered glass.
Compact models designed for countertop use no need of installation, adjustable legs.

FR

Thermostat électronique réglable avec lecture digitale constante.
Capteurs électroniques invisibles hors de possibles manipulations.
Cuve marquetée, équipée pour la vidange de l'eau et sans angle, facilitant le nettoyage.
Portes coulissantes avec extraction et nettoyage faciles.
Verre vitrifié résistant aux coups, aux frottements, aux acides et détergents habituels.
Conservation des aliments entre 2°C et 6°C dans la zone des bacs.
Compresseur hermétique silencieux avec double condensateur ventilé de haute qualité Danfoss.
Cuve avec une capacité de 6,8 bacs gastronorm 1/3 - 40 AISI INOX inclus.
Tous les modèles disponibles avec cuve plane (sans bac).
Construites en acier inoxydable et vitres en verre trempé.
Modèles compacts de comptoirs, sans nécessité d'installation avec pieds réglables.

127



SUPERFICIE APTA PARA APOYAR PLATOS
 SURFACE SUITABLE FOR SUPPORTING PLATES
 SURFACE PERMETTANT DE POSER DES PLATS

CRISTALES TEMPLADOS
 TEMPERED GLASS
 VITRES EN VERRE TREMPÉ

CRISTAL ABATIBLE
 FOLDING GLASS
 VITRE ABATTABLE

COMPONENTES DE MÁXIMA CALIDAD
 HIGHEST QUALITY COMPONENTS
 LES PLUS ÉLEVÉS DES COMPOSANTS DE QUALITÉ

CUBA EMBUTIDA AISI304 SIN ÁNGULOS
 AISI304 PRESSED VAT WITHOUT ANGLES
 CUVÉ MARQUETÉE AISI304 SANS ANGLE

+2°C/+6°C

BISAGRA FRONTAL INVISIBLE
 INVISIBLE FRONT HINGE
 CHARNIÈRE FRONTALE INVISIBLE

SK6P

HIGH POWER LEDS



SK6GR


DISPONIBLE EN GRUPO REMOTO
 AVAILABLE IN REMOTE GROUP
 DISPONIBLE AU GROUPE À DISTANCE

PLACA FRÍA
 COLD TRAY
 PLAQUE FROIDE

ZONA DE SERVICIO
 SERVICE AREA
 ZONE DE SERVICE



SK6P



SHARK 1P TAPAS

	MEDIDAS	PROFUNDIDAD CUBA	BANDEJA	TEMP. (FOOD ZONE)	LED
SK6	1438x395x270	40mm	6 GN 1/3x40	+2/+6°C	SI
SK8	1788x395x270	40mm	8 GN 1/3x40	+2/+6°C	SI
SK6P	1438x395x270	15mm	SIN BANDEJAS	+2/+6°C	SI
SK8P	1788x395x270	15mm	SIN BANDEJAS	+2/+6°C	SI



PLACA FRÍA Y EVAPORADOR ESTÁTICO
COLD TRAY AND STATIC EVAPORATOR
PLAQUE FROIDE ET ÉVAPORATEUR STATIQUE

DOBLE EVAPORADOR SUPERIOR ESTÁTICO
DOUBLE SUPERIOR STATIC EVAPORATOR
DOUBLE ÉVAPORATEUR STATIQUE

CRISTAL ABATIBLE
FOLDING GLASS
VITRE ABATTABLE

TERMOSTATO ELECTRÓNICO REGULABLE "SAYL-BLUE"
"SAYL-BLUE" ADJUSTABLE ELECTRONIC THERMOSTAT
THERMOSTAT ELECTRONIQUE RÉGLABLE "SAYL-BLUE"



SK6PS

COMPONENTES DE MÁXIMA CALIDAD
HIGHEST QUALITY COMPONENTS
COMPOSANTS DE QUALITÉ MAXIMALE

CUBA EMBUTIDA AISI304 SIN ÁNGULOS
PRESSED VAT AISI304 WITHOUT ANGLES
CUVE MARQUETÉE AISI304 SANS ANGLE

CRISTALES TEMPLADOS
TEMPERED GLASS
VITRES EN VERRE TREMPÉ

+2°C/+6°C

BANDEJA DE RECOGIDA DE AGUA AUTOMÁTICA
AUTOMATIC WATER COLLECTION TRAY
BAC DE RÉCUPÉRATION D'EAU AUTOMATIQUE

SUPERFICIE APTA PARA APOYAR PLATOS
SURFACE SUITABLE FOR SUPPORTING PLATES
SURFACE PERMETTANT DE POSER DES PLATS



ZONA DE SERVICIO
SERVICE AREA
ZONE DE SERVICE




BISAGRA FRONTAL INVISIBLE
INVISIBLE FRONT HINGE
CHARNIÈRE FRONTALE INVISIBLE



SHARK 1P SUSHI

	MEDIDAS	PROFUNDIDAD CUBA	BANDEJA	TEMP. (FOOD ZONE)	LED
SK6S	1438x395x270	40mm	6 GN 1/3x40	+2/+6°C	SI
SK8S	1788x395x270	40mm	8 GN 1/3x40	+2/+6°C	SI
SK6SP	1438x395x270	15mm	SIN BANDEJAS	+2/+6°C	SI
SK8SP	1788x395x270	15mm	SIN BANDEJAS	+2/+6°C	SI



INTERIOR DESMONTABLE PARA LIMPIEZA
REMOVABLE INTERIOR FOR EASY CLEANING
INTÉRIEUR DÉMONTABLE POUR LE NETTOYAGE

SUPERFICIE APTA PARA APOYAR PLATOS
SURFACE SUITABLE FOR SUPPORTING PLATES
SURFACE PERMETTANT DE POSER DES PLATS

CRISTAL ABATIBLE
FOLDING GLASS
PLIANTE VERRE

HIGH POWER LEDS



+++
+90°C

CONTROL DIGITAL
TEMPERATURA REGULABLE
TEMPERATURE-CONTROLLED
TEMPÉRATURE RÉGLABLE

FABRICADAS EN ACERO AISI 304
MANUFACTURED IN AISI 304 STAINLESS STEEL
FABRIQUÉ EN ACIER INOX 304

BANDEJA RECOGEMIGAS
REMOVABLE CRUMB TRAY
BAC RAMASSE MIETTES

SHARK 1P SAHARA

	MEDIDAS	TIPO DE CALOR	BANDEJAS	POTENCIA	TEMP. (MAX.)	LED
SHK4	840x395x270	SECO	SIN BANDEJAS	800W	90°C	NO
SHK6	1190x395x270	SECO	SIN BANDEJAS	1.000W	90°C	NO
SHK4L	840x395x270	SECO	SIN BANDEJAS	800W	90°C	SI
SHK6L	1190x395x270	SECO	SIN BANDEJAS	800W	90°C	SI



CRISTALES TEMPLADOS
TEMPERED GLASS
VITRES EN VERRE TREMPÉ

HIGH POWER LEDS

FABRICADAS EN ACERO AISI 304
MANUFACTURED IN AISI 304
STAINLESS STEEL
FABRIQUÉ EN ACIER INOX 304

CRISTAL ABATIBLE
FOLDING GLASS
VITRE ABATTABLE

TEMPERATURA REGULABLE
TEMPERATURE-CONTROLLED
TEMPÉRATURE RÉGLABLE



+++
+90°C

DESAGÜE PARA FACILITAR SU LIMPIEZA
EASY CLEANING DRAINAGE
VIDANGE POUR UN NETTOYAGE FACILE

INTERIOR DESMONTABLE PARA SU LIMPIEZA
REMOVABLE INTERIOR FOR EASY CLEANING
NETTOYAGE INTÉRIEUR DÉMONTABLE

BANDEJAS INCLUIDAS GN 1/3 X 40
GN 1/3 X 40 TRAYS INCLUDED
PLATEAU INCLUS GN 1/3 X 40

SHARK 1P BAÑO MARIA

	MEDIDAS	TIPO DE CALOR	BANDEJAS	POTENCIA	TEMP. (MAX)	LED
CK4	840x395x270	BAÑO MARIA	4 GN 1/3x40	800W	90°C	NO
CK6	1190x395x270	BAÑO MARIA	6 GN 1/3x40	1.000W	90°C	NO
CK4L	840x395x270	BAÑO MARIA	4 GN 1/3x40	800W	90°C	SI
CK6L	1190x395x270	BAÑO MARIA	6 GN 1/3x40	1.000W	90°C	SI



SHARK TAPAS 2P
+2°C / +6°C



SHARK 46 / 68
+2°C / +6°C



SHARK 46 / 68
+90°C

SHARK TAPAS 2P
+2°C / +6°C



SHARK SUSHI 2P
+2°C / +6°C



SHARK 46 / 68
+2°C / +6°C



ES Termostato electrónico ajustable con lectura digital constante.
Sensores electrónicos ocultos fuera de posibles manipulaciones.
Cuba embutida provistas de desagüe y sin ángulos que facilitan la limpieza.
Puertas correderas de fácil extracción y limpieza.
Cubierta de cristal vitrificado resistente a golpes, roces, ácidos y detergentes habituales.
Conserva los alimentos entre 2°C y 6°C en la "food zone".
Compresor hermético silencioso con doble condensador turbo ventilado de alta calidad Danfoss.
Cuba con capacidad para 6, 8 bandejas gastronorm 1/3 - 40 AISI INOX incluidas.
Todos los modelos disponibles con cuba plana.
Construidas en acero inoxidable y cristales templados.
Modelos compactos de sobre mostrador, sin necesidad de instalación y con patas regulables.

EN Adjustable electronic thermostat with constant digital reading.
Hidden electronic sensors without possibility of handling.
Pressed vat provided with drainage, without angles for easy cleaning.
Sliding doors easy to extract and clean.
Vitrified glass cover resistant to shock, friction, acids and detergents.
Food preservation from 2°C to 6°C at the "food zone".
High-quality watertight silent compressor Danfoss with a ventilated dual turbo condenser.
Vat capacity for 6, 8 trays included (gastronorm 1/3-40 inox aisi)
All models are available on flat vat.
Manufactured in stainless steel and tempered glass.
Compact models designed for countertop use no need of installation, adjustable legs.

FR Thermostat électronique réglable avec lecture digitale constante.
Capteurs électroniques invisibles hors de possibles manipulations.
Cuve marquetée, équipée pour la vidange de l'eau et sans angle, facilitant le nettoyage.
Portes coulissantes avec extraction et nettoyage faciles.
Verre vitrifié résistant aux coups, aux frottements, aux acides et détergents habituels.
Conservation des aliments entre 2°C et 6°C dans la zone des bacs.
Compresseur hermétique silencieux avec double condensateur ventilé de haute qualité Danfoss.
Cuve avec une capacité de 6,8 bacs gastronorme 1/3 - 40 AISI INOX inclus.
Tous les modèles disponibles avec cuve plane (sans bac).
Construites en acier inoxydable et vitres en verre trempé.
Modèles compacts de comptoirs, sans nécessité d'installation avec pieds réglables.



VITRINA CON MÁXIMA VISIBILIDAD
MAXIMUM VISIBILITY DISPLAY CABINET
VITRINE MAXIMUM DE VISIBILITÉ

ESTANTE INTERMEDIO DE CRISTAL
MIDDLE GLASS SHELF
ÉTAGÈRE INTERMÉDIAIRE EN VERRE

TERMOSTATO ELECTRÓNICO REGULABLE "SAYL-BLUE"
"SAYL-BLUE" ADJUSTABLE ELECTRONIC THERMOSTAT
ELECTRONIQUE RÉGLABLE "SAYL-BLUE"

CRISTAL ABATIBLE
FOLDING GLASS
VITRE ABATTABLE



COMPONENTES DE MÁXIMA CALIDAD
HIGHEST QUALITY COMPONENTS
COMPOSANTS DE QUALITÉ MAXIMALE

SK26P

CUBA EMBUTIDA AISI304 SIN ÁNGULOS
AISI304 PRESSED VAT WITHOUT ANGLES
CUVE MARQUETÉE AISI304 SANS ANGLE

DISPONIBLE EN GRUPO REMOTO
AVAILABLE IN REMOTE GROUP
DISPONIBLE AU GROUPE À DISTANCE

HIGH POWER LEDS



SK26GR

BANDEJAS INCLUIDAS GN 1/3 X 40
GN 1/3 X 40 TRAYS INCLUDED
BACS INCLUS GN 1/3 X 40


ZONA DE SERVICIO
SERVICE AREA
ZONE DE SERVICE



SK26P

COMPONENTES DE MÁXIMA CALIDAD
HIGHEST QUALITY COMPONENTS
COMPOSANTS DE QUALITÉ MAXIMALE

PLACA FRÍA
COLD TRAY
PLAQUE FROIDE



SHARK 2P TAPAS

	MEDIDAS	PROFUNDIDAD CUBA	BANDEJA	TEMP. (FOOD ZONE)	TEMP. (ESTANTE)	LED
SK26	1438x395x340	40mm	6 GN 1/3x40	+2/+6°C	NEUTRA	SI
SK28	1788x395x340	40mm	8 GN 1/3x40	+2/+6°C	NEUTRA	SI
SK26P	1438x395x340	15mm	SIN BANDEJAS	+2/+6°C	NEUTRA	SI
SK28P	1788x395x340	15mm	SIN BANDEJAS	+2/+6°C	NEUTRA	SI

POSIBILIDAD DE ILUMINACIÓN EN EL ESTANTE (DOBLE ILUMINACIÓN) OPCIONAL - OPTIONAL DOUBLE LIGHTING ON THE SHELF - EN OPTION : POSSIBILITÉ DE DOUBLE ILLUMINATION SUR L'ÉTAGÈRE



LA ÚNICA VITRINA SUSHI 2 PISOS
THE ONLY 2 FLOOR SUSHI DISPLAY
L'UNIQUE VITRINE SUSHI 2 ÉTAGES

ESTANTE INTERMEDIO DE CRISTAL
MIDDLE GLASS SHELF
ÉTAGÈRE INTERMÉDIAIRE EN VERRE

PLACA FRÍA Y EVAPORADOR ESTÁTICO
COLD TRAY AND STATIC EVAPORATOR
PLAQUE FROIDE EVAPORATEUR STATIQUE

COMPONENTES DE MÁXIMA CALIDAD
HIGHEST QUALITY COMPONENTS
COMPOSANTS DE QUALITÉ MAXIMALE




SK26S

TERMOSTATO ELECTRÓNICO REGULABLE "SAYL-BLUE"
"SAYL-BLUE" ADJUSTABLE ELECTRONIC THERMOSTAT
THERMOSTAT ELECTRONIQUE RÉGLABLE "SAYL-BLUE"

CRISTAL ABATIBLE
FOLDING GLASS
VITRE ABATTABLE


CUBA EMBUTIDA AISI304 SIN ÁNGULOS
AISI304 PRESSED VAT WITHOUT ANGLES
CUVE MARQUETÉE AISI304 SANS ANGLE



BANDEJA DE RECOGIDA DE AGUA AUTOMÁTICA
AUTOMATIC WATER COLLECTION TRAY
BAC DE RÉCUPÉRATION D'EAU AUTOMATIQUE


DOBLE EVAPORADOR SUPERIOR ESTÁTICO
DOUBLE SUPERIOR STATIC EVAPORATOR
DOUBLE ÉVAPORATEUR SUPÉRIEUR STATIQUE

BANDEJAS INCLUIDAS GN 1/3 X 40
GN 1/3 X 40 TRAYS INCLUDED
BACS INCLUS GN 1/3 X 40




SK26SP

+2°C / +6°C
+8°C / +12°C



SK26S

CRISTALES TEMPLADOS
TEMPERED GLASS
VITRES EN VERRE TREMPÉ



SHARK 2P SUSHI

	MEDIDAS	PROFUNDIDAD CUBA	BANDEJA	TEMP. (FOOD ZONE)	TEMP. (ESTANTE)	LED
SK26S	1438x395x340	40mm	6 GN 1/3x40	+2/+6°C	+8/+12°C	SI
SK28S	1788x395x340	40mm	8 GN 1/3x40	+2/+6°C	+8/+12°C	SI
SK26SP	1438x395x340	15mm	SIN BANDEJAS	+2/+6°C	+8/+12°C	SI
SK28SP	1788x395x340	15mm	SIN BANDEJAS	+2/+6°C	+8/+12°C	SI

POSIBILIDAD DE ILUMINACIÓN EN EL ESTANTE (DOBLE ILUMINACIÓN) OPCIONAL-POSSIBILITY OF LIGHTING ON THE SHELF (DOUBLE ILLUMINATION) OPTIONAL - EN OPTION : POSSIBILITÉ DE DOUBLE ILLUMINATION SUR L'ÉTAGÈRE



DOS NIVELES DE EXPOSICIÓN REFRIGERADA
TWO LEVELS OF REFRIGERATED EXHIBITION
DEUX NIVEAUX D'EXPOSITION RÉFRIGÉRÉE

CRISTAL ABATIBLE
FOLDING GLASS
VITRE ABATTABLE

COMPONENTES DE MÁXIMA CALIDAD
HIGHEST QUALITY COMPONENTS
COMPOSANTS DE QUALITE MAXIMALE



V46

CAPACIDAD PARA 6 BANDEJAS GN 1/6 X 40 + 4 BANDEJAS 1/3 X 40
CAPACITY FOR 6 GN 1/6X40 TRAYS + 4 GN 1/3X40 TRAYS
CAPACITÉ POUR 6 BACS GN 1/6X 40 + 4 BACS 1/3 X 40



+2°C/+6°C

+2°C/+6°C



CRISTALES TEMPLADOS
TEMPERED GLASS
VITRE EN VERRE TREMPÉ

+2°C/+6°C

+2°C/+6°C

CAPACIDAD PARA 8 BANDEJAS GN 1/6 X 40 + 6 BANDEJAS 1/3 X 40
CAPACITY FOR 8 GN 1/6X40 TRAYS + 6 GN 1/3X40 TRAYS
CAPACITÉ POUR 8 BACS GN 1/6X 40 + 6 BACS 1/3 X 40

CUBA EMBUTIDA AISI304 SIN ÁNGULOS
AISI304 PRESSED VAT WITHOUT ANGLES
CUVE MARQUETÉE AISI304 SANS ANGLE


HIGH POWER LEDS EN LOS DOS PISOS
HIGH POWER LEDS IN BOTH LEVELS
HIGH POWER LEDS SUR LES DEUX ÉTAGES!

ZONA DE SERVICIO
SERVICE AREA
ZONE DE SERVICE

DOS NIVELES DE EXPOSICIÓN REFRIGERADA
TWO LEVELS OF REFRIGERATED EXHIBITION
DEUX NIVEAUX D'EXPOSITION RÉFRIGÉRÉE



V68



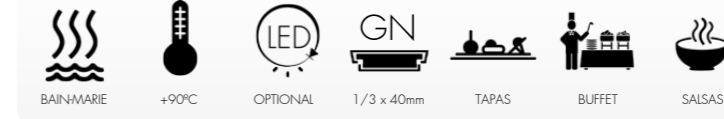
SHARK 46 - 68



DOBLE

	MEDIDAS	PROFUNDIDAD CUBA	BANDEJAS	TEMP. (FOOD ZONE)	TEMP. (ESTANTE)	LED
V46	1084x395x340	40mm	INCLUIDAS	+2°C/+6°C	+2°C/+6°C	SI
V68	1438x395x340	40mm	INCLUIDAS	+2°C/+6°C	+2°C/+6°C	SI

MODELOS DISPONIBLES EN CUBA PLANA - AVAILABLE ALSO IN FLAT PLATE MODELS - MODÈLES DISPONIBLES EN CUVE PLANE (SANS BAC)



ESTANTE INTERMEDIO DE CRISTAL
INTERMEDIATE GLASS SHELF
ÉTAGÈRE INTERMÉDIAIRE EN VERRE

CRISTAL ABATIBLE
FOLDING GLASS
VITRE ABATTABLE

HIGH POWER LEDS

CONTROL DIGITAL
TEMPERATURE-CONTROLLED
TEMPÉRATURE RÉGLABLE



SHK26L

FABRICADAS EN ACERO AISI 304
MANUFACTURED IN AISI 304 STAINLESS STEEL
FABRIQUÉES EN ACIER INOXYDABLE AISI 304

INTERIOR DESMONTABLE PARA LIMPIEZA
REMOVABLE INTERIOR FOR EASY CLEANING
INTÉRIEUR DÉMONTABLE POUR LE NETTOYAGE

BANDEJA RECOGEMIGAS
REMOVABLE CRUMB TRAY
BAC RAMASSE MIETTES

+90°C

SHARK 2P SAHARA

	MEDIDAS	TIPO DE CALOR	BANDEJAS	POTENCIA	TEMP.(MAX)	LED
SHK24	840x395x340	SECO	SIN BANDEJAS	800W	90°C	NO
SHK26	1190x395x340	SECO	SIN BANDEJAS	1.000W	90°C	NO
SHK24L	840x395x340	SECO	SIN BANDEJAS	800W	90°C	SI
SHK26L	1190x395x340	SECO	SIN BANDEJAS	1.000W	90°C	SI

ESTANTE INTERMEDIO DE CRISTAL
MIDDLE GLASS SHELF
ÉTAGÈRE EN VERRE INTERMÉDIAIRE

CRISTAL ABATIBLE
FOLDING GLASS
PLIANTE VERRE

HIGH POWER LEDS

CONTROL DIGITAL
TEMPERATURE-CONTROLLED
TEMPÉRATURE RÉGLABLE



CRISTALES TEMPLADOS
TEMPERED GLASS
TEMPÉRÉE VERRE

FABRICADAS EN ACERO AISI 304
MANUFACTURED IN AISI 304 STAINLESS STEEL
FABRIQUÉ EN ACIER INOX 304

+90°C

DESAGÜE PARA FACILITAR LA LIMPIEZA
EASY CLEANING DRAINAGE
ÉGOUTTER POUR UN NETTOYAGE FACILE

BANDEJAS INCLUIDAS GN 1/3 X 40
GN 1/3 X 40 TRAYS INCLUDED
PLATEAU INCLUS GN 1/3 X 40

SHARK 2P BAÑO MARIA


	MEDIDAS	TIPO DE CALOR	BANDEJAS	POTENCIA	TEMP. (MAX)	LED
CK24	840x395x340	BAÑO MARIA	4 GN 1/3x40	800W	90°C	NO
CK26	1190x395x340	BAÑO MARIA	6 GN 1/3x40	1.000W	90°C	NO
CK24L	840x395x340	BAÑO MARIA	4 GN 1/3x40	800W	90°C	SI
CK26L	1190x395x340	BAÑO MARIA	6 GN 1/3x40	1.000W	90°C	SI



SELF SERVICE
SAHARA
90°C

SELF SERVICE
BAÑO MARÍA
90°C

SELF SERVICE TAPAS
+2°C / +6°C



SN6

SN6

ES Vitrina especial con puertas delanteras y traseras abatibles para facilitar la función autoservicio.
Sensores electrónicos ocultos fuera de posibles manipulaciones.
Termostato electrónico ajustable con lectura digital constante.
Cuba embutida provistas de desagüe y sin ángulos que facilitan la limpieza.
Puertas abatibles de cristal de fácil limpieza.
Conserva los alimentos entre 2°C y 6°C en la "food zone".
Compresor hermético silencioso con doble condensador turbe ventilado de alta calidad Danfoss.
Cuba con capacidad para 4,6,8,10, bandejas gastronorm 1/3x40 AISI INOX incluidas.
Todos los modelos disponibles con cuba plana.
Sistema de iluminación de última generación HIGH POWER LEDS.
Modelos compactos de sobre mostrador, sin necesidad de instalación y con patas regulables.

EN Special display cabinet with front and rear folding doors to facilitate the self-service function.
Hidden electronic sensors without possibility of handling.
Adjustable electronic thermostat with constant digital reading.
Pressed vat provided with drainage, without angles for easy cleaning.
Pmma sliding doors easy to extract and clean.
Food preservation from 2°C to 6°C at the "food zone".
High-quality watertight silent compressor danfoss with a ventilated dual turbo condenser.
Vat capacity for 4, 6, 8, 10 trays included (gastronorm 1/3-40 inox aisi).
Compact models designed for countertop use no need of installation, adjustable legs.

FR Vitrine spéciale avec portes avant et arrière abatibles pour faciliter la fonction self-service.
Thermostat électronique réglable avec lecture digitale constante.
Capteurs électroniques invisibles hors de possibles manipulations.
Cuve marquetée, équipée pour la vidange de l'eau et sans angle, facilitant le nettoyage.
Portes abatibles de PMMA avec extraction et nettoyage faciles.
Conserve les aliments entre 2°C et 6°C dans la zone des bacs.
Compresseur hermétique silencieux avec double condensateur ventilé de haute qualité Danfoss.
Cuve avec une capacité de 4,6,8,10 bacs gastronorme 1/3 – 40 AISI INOX inclus.
Tous les modèles disponibles avec cuve plane (sans bac).
Système d'illumination de dernière génération HIGH POWER LEDS.
Modèles compacts de comptoirs, sans nécessité d'installation avec pieds réglables.



PUERTAS DELANTERAS PARA AUTOSERVICIO
FRONT DOORS FOR SELF SERVICE
PORTES AVANT POUR AUTO-SERVICE

HIGH POWER LEDS

TERMOSTATO ELECTRÓNICO REGULABLE "SAYL-BLUE"
"SAYL-BLUE" ADJUSTABLE ELECTRONIC THERMOSTAT
THERMOSTAT ELECTRONIQUE RÉGLABLE "SAYL-BLUE"



SN6

SENSORES OCULTOS PARA FACILITAR SU LIMPIEZA
HIDDEN SENSORS FOR EASY CLEANING
CAPTEURS CACHÉ POUR UN NETTOYAGE FACILE

PLACA FRIA
COLD TRAY
PLAQUE FROIDE

+2°C/+6°C

PUERTAS TRASERAS PARA AUTOSERVICIO
REAR DOORS FOR SELF SERVICE
PORTES ARRIÈRE POUR AUTO-SERVICE



VITRINA CON MÁXIMA VISIBILIDAD
MAXIMUM VISIBILITY DISPLAY CABINET
VITRINE AVEC UN MAXIMUM DE VISIBILITÉ

DISEÑADA PARA EVITAR LA EXPULSIÓN DE AIRE
CALIENTE AL USUARIO O EL CLIENTE
DESIGNED TO PREVENT THE EXPULSION OF HOT
AIR DIRECT TO THE USER OR THE CLIENT
CONÇUE DE FAÇON À ÉVITER L'EXPULSION DE L'AIR CHAUD
SUR L'UTILISATEUR ET SUR LE CLIENT

CRISTALES TEMPLADOS
TEMPERED GLASS
TEMPÉRÉE VERRE

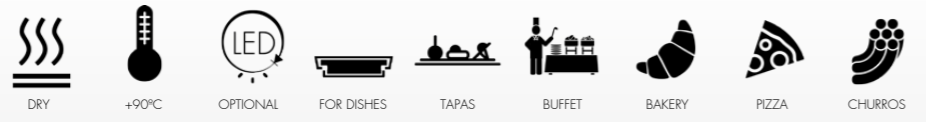


IDEAL PARA BUFFETS AUTOSERVICIO
IDEAL FOR SELF-SERVICE BUFFETS
IDÉALE POUR BUFFETS SELF-SERVICE



SELF - SERVICE TAPAS

	MEDIDAS	PROFUNDIDAD CUBA	N° PUERTAS		BANDEJA	TEMP. (FOOD ZONE)	POWER LED	
			DELANTAREAS	TRASERAS				
CUBA GN	S4N	1085x395x245	40mm	2	2	4 GN 1/3x40	+2 /+6 °C	SI
	S6N	1438x395x245	40mm	3	3	6 GN 1/3x40	+2 /+6 °C	SI
	S8N	1788x395x245	40mm	4	4	8 GN 1/3x40	+2 /+6 °C	SI
	S0N	2140x395x245	40mm	5	5	10 GN 1/3x40	+2 /+6 °C	SI
	S4NP	1085x395x245	15mm	2	2	SIN BANDEJAS	+2 /+6 °C	SI
CUBA PLANA	S6NP	1438x395x245	15mm	3	3	SIN BANDEJAS	+2 /+6 °C	SI
	S8NP	1788x395x245	15mm	4	4	SIN BANDEJAS	+2 /+6 °C	SI
	S0NP	2140x395x245	15mm	5	5	SIN BANDEJAS	+2 /+6 °C	SI




PUERTAS DELANTERAS Y TRASERAS PARA AUTOSERVICIO
FRONT AND REAR DOORS FOR SELF-SERVICE
PORTES AVANT ET ARRIÈRE POUR AUTO-SERVICE

BANDEJA RECOGEMIGAS
REMOVABLE CRUMB TRAY
SAC RECUEILLE LES MIETTES

HIGH POWER LEDS

CRISTALES TEMPLADOS
TEMPERED GLASS
TEMPÉRÉE VERRE

CONTROL DIGITAL
TEMPERATURA REGULABLE
TEMPERATURE-CONTROLLED
TEMPÉRATURE RÉGLABLE



SHS4

+++
+90°C

INTERIOR DESMONTABLE PARA SU LIMPIEZA
REMOVABLE INTERIOR FOR EASY CLEANING
INTÉRIEUR DÉMONTABLE POUR LE NETTOYAGE



SHM

SELF - SERVICE SAHARA

	MEDIDAS	TIPO DE CALOR	N° PUERTAS		POTENCIA	TEMP. (MAX)	CONTROL	
			DELANTERAS	TRASERAS			DIGITAL	LED
SHM	500x350x230	SECO	1	1	400W	60°C	NO	NO
SHS4	840x395x245	SECO	2	2	800W	90°C	SI	NO
SHS6	1190x395x245	SECO	3	3	1.000W	90°C	SI	NO
SHS4L	840x395x240	SECO	2	2	800W	90°C	SI	SI
SHS6L	1190x395x245	SECO	3	3	1.000W	90°C	SI	SI

FABRICADAS EN ACERO AISI 304
MANUFACTURED IN AISI 304 STAINLESS STEEL
FABRIQUÉES EN ACIER INOXYDABLE AISI 304

HIGH POWER LEDS

CRISTALES TEMPLADOS
TEMPERED GLASS
TEMPÉRÉE VERRE



CSS6L

TEMPERATURA REGULABLE
TEMPERATURE-CONTROLLED
TEMPÉRATURE RÉGLABLE

PUERTAS DELANTERAS Y TRASERAS PARA AUTOSERVICIO
FRONT AND REAR DOORS FOR SELF-SERVICE
PORTES AVANT ET ARRIÈRE POUR AUTO-SERVICE

BANDEJAS INCLUIDAS GN 1/3 X 40
GN 1/3 X 40 TRAYS INCLUDED
BACS INCLUS GN 1/3X40

+++
+90°C

DESAGÜE PARA FACILITAR SU LIMPIEZA
EASY CLEANING DRAINAGE
VIDANGE POUR FACILITER LE NETTOYAGE.



SELF - SERVICE BAÑO MARIA

	MEDIDAS	TIPO DE CALOR	BANDEJAS	POTENCIA	N° PUERTAS		TEMP. (MAX)	LED
					DELANTERAS	TRASERAS		
CSS4	840x395x245	BAÑO MARIA	4 GN 1/3x40	800W	2	2	90°C	NO
CSS6	1190x395x245	BAÑO MARIA	6 GN 1/3x40	1.000W	3	3	90°C	NO
CSS4L	840x395x245	BAÑO MARIA	4 GN 1/3x40	800W	2	2	90°C	SI
CSS6L	1190x395x245	BAÑO MARIA	6 GN 1/3x40	1.000W	3	3	90°C	SI



LA VITRINA MÁS ESTRECHA DEL MERCADO
THE NARROWEST DISPLAY CABINET IN THE MARKET
LA VITRINE LA PLUS ÉTROITE DU MARCHÉ

HIGH POWER LEDS

GRUPO MOTOR MÁS REDUCIDO DEL MERCADO
THE MOST REDUCED ENGINE OF THE MARKET
GROUPE MOTEUR LE PLUS RÉDUIT DU MARCHÉ



260mm

ESTANTE INTERMEDIO DE CRISTAL
MIDDLE GLASS SHELF
ÉTAGÈRE INTERMÉDIAIRE EN VERRE

BANDEJAS INCLUIDAS GN 1/6 X 40
GN 1/6 X 40 TRAYS INCLUDED
BACS INCLUS GN 1/6 X 40

"SAYL BLUE" DIGITAL CONTROL

+2°C/+6°C

CRISTALES TEMPLADOS
TEMPERED GLASS
VITRE EN VERRE TREMPÉ

GRUPO MOTOR MÁS REDUCIDO DEL MERCADO
THE MOST REDUCED ENGINE OF THE MARKET
GROUPE MOTEUR LE PLUS RÉDUIT DU MARCHÉ

PLACA FRÍA Y EVAPORADOR ESTÁTICO
COLD TRAY AND STATIC EVAPORATOR
PLAQUE FROIDE ET EVAPORATEUR STATIQUE

+8°C /+12°C

+2°C /+6°C

SLIM TAPAS - SLIM SUSHI

	MEDIDAS	ESTANTE NEUTRO	BANDEJA	TEMP. (FOOD ZONE)	TEMP. (ESTANTE)	LED
VSL7	1350x260x400	1130 x150	7 GN 1/6x40	+2/+6°C	NEUTRAL	SI
VSL7S	1350x260x400	1130 x150	7 GN 1/6x40	+2/+6°C	+8/+12°C	SI

NEW

SAYL
LINE
SLIM



STANDARD SAHARA
90°C

STANDARD BAÑO MARIA
90°C



STANDARD SUSHI
+2°C / +6°C

STANDARD TAPAS
+2°C / +6°C

ES Disponible en 5 colores estándar. Otros colores consultar.
Termostato electrónico ajustable con lectura digital constante.
Sensores electrónicos ocultos fuera de posibles manipulaciones.
Cuba embutida provistas de desagüe y sin ángulos que facilitan la limpieza.
Puertas correderas de fácil extracción y limpieza.
Cubierta de cristal vitrificado resistente a golpes, roces, ácidos y detergentes habituales.
Conserva los alimentos entre 2°C y 6°C en la "food zone".
Compresor hermético silencioso con doble condensador turbo ventilado de alta calidad Danfoss.
Cuba con capacidad para 4,6,8,10, bandejas gastronorm 1/3 - 40 AISI INOX incluidas.
Todos los modelos disponibles con cuba plana.
Construidas en acero inoxidable y cristales templados.
Sistema de iluminación de última generación HIGH POWER LEDS.
Modelos compactos de sobremostrador, sin necesidad de instalación y con patas regulables.

EN Available in 5 standard colours other colours on request.
Adjustable electronic thermostat with constant digital reading.
Hidden electronic sensors without possibility of handling.
Pressed vat provided with drainage, without angles for easy cleaning.
Sliding doors easy to extract and clean.
Vitrified glass cover resistant to shock, friction, acids and detergents.
Food preservation from 2°C to 6°C at the "food zone".
High-quality watertight silent compressor Danfoss with a ventilated dual turbo condenser.
Vat capacity for 4, 6, 8, 10 trays included (gastronorm 1/3-40 inox aisi)
All models are available on flat vat.
Manufactured in stainless steel and tempered glass.
Latest technology high power leds lighting system.
Compact models designed for countertop use no need of installation, adjustable legs.

FR Disponible en 5 coloris standard. Pour autres coloris, consulter.
Thermostat électronique réglable avec lecture digitale constante.
Capteurs électroniques invisibles hors de possibles manipulations.
Cuve marquetée, équipée pour la vidange de l'eau et sans angle, facilitant le nettoyage.
Portes coulissantes avec extraction et nettoyage faciles.
Verre vitrifié résistant aux coups, aux frottements, aux acides et détergents habituels.
Conservation des aliments entre 2°C et 6°C dans la zone des bacs.
Compresseur hermétique silencieux avec double condensateur ventilé de haute qualité Danfoss.
Cuve avec une capacité de 4,6,8,10 bacs gastronorme 1/3 - 40 AISI INOX inclus.
Tous les modèles disponibles avec cuve plane (sans bac).
Construites en acier inoxydable et vitres en verre trempé.
Système d'illumination de dernière génération HIGH POWER LEDS.
Modèles compacts de comptoirs, sans nécessité d'installation avec pieds réglables.



CRISTAL ABATIBLE PARA FACILITAR SU LIMPIEZA
 FOLDING GLASS FOR EASY CLEANING
 VITRE ABATTABLE POUR FACILITER LE NETTOYAGE

DISPONIBLE EN 5 COLORES ESTÁNDAR
 AVAILABLE IN 5 STANDARD COLORS
 DISPONIBLE EN 5 COLORIS STANDARD

TERMOSTATO ELECTRÓNICO REGULABLE "SAYL-BLUE"
 "SAYL-BLUE" ADJUSTABLE ELECTRONIC THERMOSTAT
 THERMOSTAT ÉLECTRONIQUE RÉGLABLE "SAYL-BLUE"



V8N

BISAGRA FRONTAL INVISIBLE
 INVISIBLE FRONT HINGE
 CHARNIÈRE FRONTALE INVISIBLE

+2°C/+6°C

DISEÑADA PARA EVITAR LA EXPULSIÓN DE AIRE CALIENTE AL USUARIO O AL CLIENTE
 DESIGNED TO AVOID THE EXPULSION OF WARM AIR DIRECT TO THE CLIENT
 CONÇUE DE FAÇON À ÉVITER L'EXPULSION DE L'AIR CHAUD SUR L'UTILISATEUR ET SUR LE CLIENT

PLACA FRÍA
 COLD PLATE
 PLAQUE FROIDE

BANDEJAS INCLUIDAS GN 1/3 X 40
 TRAYS INCLUDED GN 1/3 X 40
 BACS INCLUS GN 1/3X40

VITRINA CON MÁXIMA VISIBILIDAD
 MAXIMUM VISIBILITY DISPLAY CABINET
 VITRINE AVEC UN MAXIMUM DE VISIBILITÉ

SENSORES OCULTOS PARA FACILITAR SU LIMPIEZA
 HIDDEN SENSORS FOR EASY CLEANING
 CAPTEURS INVISIBLES FACILITANT LE NETTOYAGE



V10B

SAYL
 STANDARD LINE



SUPERFICIE SUPERIOR PLANA
 FLAT TOP SURFACE
 SURFACE SUPÉRIEURE PLANE



CUBA EMBUTIDA AISI304 SIN ÁNGULOS
 AISI304 PRESSED VAT WITHOUT ANGLES
 CUVE MARQUETÉE AISI304 SANS ANGLE.



COMPONENTES DE MÁXIMA CALIDAD
 HIGHEST QUALITY COMPONENTS
 LES COMPOSANTS SONT DE QUALITÉ MAXIMALE



V4B



POSIBILIDAD DE CUBA PLANA
 POSSIBILITY OF FLAT VAT
 POSSIBILITÉ DE CUVE PLANE (SANS BAC)



V10R



V8R



V6R



V4R




SUPERFICIE APTA PARA APOYAR PLATOS
SURFACE SUITABLE FOR SUPPORTING PLATES
SURFACE PERMETTANT DE POSER DES PLATS



V8R

FABRICADAS EN ACERO INOX
MANUFACTURED IN STAINLESS STEEL
FABRIQUÉES EN ACIER INOXYDABLE

ZONA DE SERVICIO
SERVICE AREA
ZONE DE SERVICE



V6N

SISTEMA ANTIVUELCO DEL CRISTAL
GLASS WITH ROLL-OVER PROTECTION SYSTEM
VITRE AVEC SYSTÈME ANTI-CAPOTAGE

SISTEMA "LIMPIEZA FÁCIL" SIN ÁNGULOS EN LA CUBA
"EASY TO CLEAN" SYSTEM VAT WITHOUT ANGLES
SYSTÈME "NETTOYAGE FACILE" SANS ANGLE DANS LA CUVE

RECOMENDACIÓN SAYL



PVP 75€

JUEGO DE SOPORTES VOLADIZOS PARA VITRINA
CANTILEVER SUPPORT SET FOR THE DISPLAY CABINET
JEU DE SUPPORTS EN SAILLIE POUR VITRINE



V4N




V4NI

STANDARD TAPAS

						MEDIDAS	PROFUNDIDAD CUBA	BANDEJA	TEMP. (FOOD ZONE)	POWER LED	
CUBA GN	V4E	V4A	V4R	V4N	V4NI	V4B	1085x395x245	40mm	4 GN 1/3x40	+2 / +6 °C	SI
	V6E	V6A	V6R	V6N	V6NI	V6B	1438x395x245	40mm	6 GN 1/3x40	+2 / +6 °C	SI
	V8E	V8A	V8R	V8N	V8NI	V8B	1788x395x245	40mm	8 GN 1/3x40	+2 / +6 °C	SI
CUBA PLANA	V10E	V10A	V10R	V10N	V10NI	V10B	2140x395x245	40mm	10 GN 1/3x40	+2 / +6 °C	SI
	V4EP	V4AP	V4RP	V4NP	V4NPI	V4BP	1085x395x245	15mm	SIN BANDEJAS	+2 / +6 °C	SI
	V6EP	V6AP	V6RP	V6NP	V6NPI	V6BP	1438x395x245	15mm	SIN BANDEJAS	+2 / +6 °C	SI
	V8EP	V8AP	V8RP	V8NP	V8NPI	V8BP	1788x395x245	15mm	SIN BANDEJAS	+2 / +6 °C	SI
	V10EP	V10AP	V10RP	V10NP	V10NPI	V10BP	2140x395x245	15mm	SIN BANDEJAS	+2 / +6 °C	SI

SAYL
STANDARD LINE

STANDARD



PLACA FRÍA Y EVAPORADOR ESTÁTICO
COLD TRAY AND STATIC EVAPORATOR
PLAQUE FROIDE ET L'ÉVAPORATEUR STATIQUE

DISPONIBLE EN 5 COLORES ESTÁNDAR
AVAILABLE IN 5 STANDARD COLORS
DISPONIBLE EN 5 COLORIS STANDARD

+2°C/+6°C

CRISTAL ABATIBLE PARA FACILITAR SU LIMPIEZA
FOLDING GLASS FOR EASY CLEANING
VITRE ABATTABLE POUR FACILITER LE NETTOYAGE

BANDEJA DE RECOGIDA DE AGUA AUTOMÁTICA
AUTOMATIC WATER COLLECTION TRAY
BAC DE RÉCUPÉRATION D'EAU AUTOMATIQUE


SISTEMA "LIMPIEZA FÁCIL" SIN ÁNGULOS EN LA CUBA
"EASY TO CLEAN" SYSTEM VAT WITHOUT ANGLES
SYSTÈME "NETTOYAGE FACILE" SANS ANGLE DANS LA CUVE

COMPONENTES DE MÁXIMA CALIDAD
HIGHEST QUALITY COMPONENTS
COMPOSANTS DE QUALITÉ MAXIMALE



TERMOSTATO ELECTRÓNICO REGULABLE "SAYL-BLUE"
"SAYL-BLUE" ADJUSTABLE ELECTRONIC THERMOSTAT
THERMOSTAT ÉLECTRONIQUE RÉGLABLE "SAYL-BLUE"

CRISTAL ABATIBLE
FOLDING GLASS
VITRE ABATTABLE



VS4NP


VS6NP

VS8NP

VS10NP

STANDARD SUSHI

						MEDIDAS	PROFUNDIAD CUBA	BANDEJA	TEMP. (FOOD ZONE)	POWER LED	
CUBA GN	VS4E	VS4A	VS4R	VS4N	VS4NI	VS4B	1085x395x245	40mm	4 GN 1/3x40	+2 /+6 °C	SI
	VS6E	VS6A	VS6R	VS6N	VS6NI	VS6B	1438x395x245	40mm	6 GN 1/3x40	+2 /+6 °C	SI
	VS8E	VS8A	VS8R	VS8N	VS8NI	VS8B	1788x395x245	40mm	8 GN 1/3x40	+2 /+6 °C	SI
	VS10E	VS10A	VS10R	VS10N	-	VS10B	2140x395x245	40mm	10 GN 1/3x40	+2 /+6 °C	SI
CUBA PLANA	VS4EP	VS4AP	VS4RP	VS4NP	VS4NPI	VS4BP	1085x395x245	15mm	SIN BANDEJAS	+2 /+6 °C	SI
	VS6EP	VS6AP	VS6RP	VS6NP	VS6NPI	VS6BP	1438x395x245	15mm	SIN BANDEJAS	+2 /+6 °C	SI
	VS8EP	VS8AP	VS8RP	VS8NP	VS8NPI	VS8BP	1788x395x245	15mm	SIN BANDEJAS	+2 /+6 °C	SI
	VS10EP	VS10AP	VS10RP	VS10NP	-	VS10BP	2140x395x245	15mm	SIN BANDEJAS	+2 /+6 °C	SI



SUPERFICIE APTA PARA APOYAR PLATOS
SURFACE SUITABLE FOR SUPPORTING PLATES
SURFACE PERMETTANT DE POSER DES PLATS

HIGH POWER LEDS

CRISTAL ABATIBLE
FOLDING GLASS
PLIANTE VERRE



BANDEJA RECOGEMIGAS
REMOVABLE CRUMB TRAY
BAC RAMASSE MIETTES

CONTROL DIGITAL
TEMPERATURA REGULABLE
TEMPERATURE-CONTROLLED
TEMPÉRATURE RÉGLABLE



INTERIOR DESMONTABLE PARA SU LIMPIEZA
REMOVABLE INTERIOR FOR EASY CLEANING
INTÉRIEUR DÉMONTABLE POUR LE NETTOYAGE



STANDARD SAHARA

	MEDIDAS	TIPO DE CALOR	BANDEJAS	POTENCIA	TEMP. (MAX.)	LED
SH4	840x395x245	SECO	SIN BANDEJAS	800W	90°C	NO
SH6	1190x395x245	SECO	SIN BANDEJAS	1.000W	90°C	NO
SH4L	840x395x245	SECO	SIN BANDEJAS	800W	90°C	SI
SH6L	1190x395x245	SECO	SIN BANDEJAS	1.000W	90°C	SI



HIGH POWER LEDS



CRISTALES TEMPLADOS
TEMPERED GLASS
VITRES EN VERRE TREMPÉ



DESAGÜE PARA FACILITAR LA LIMPIEZA
EASY CLEANING DRAINAGE
VIDANGE POUR UN NETTOYAGE FACILE

FABRICADAS EN ACERO AISI 304
MANUFACTURED IN AISI 304 STAIN-
LESS STEEL
FABRIQUÉ EN ACIER INOX 304

TEMPERATURA REGULABLE
TEMPERATURE-CONTROLLED
TEMPÉRATURE RÉGLABLE

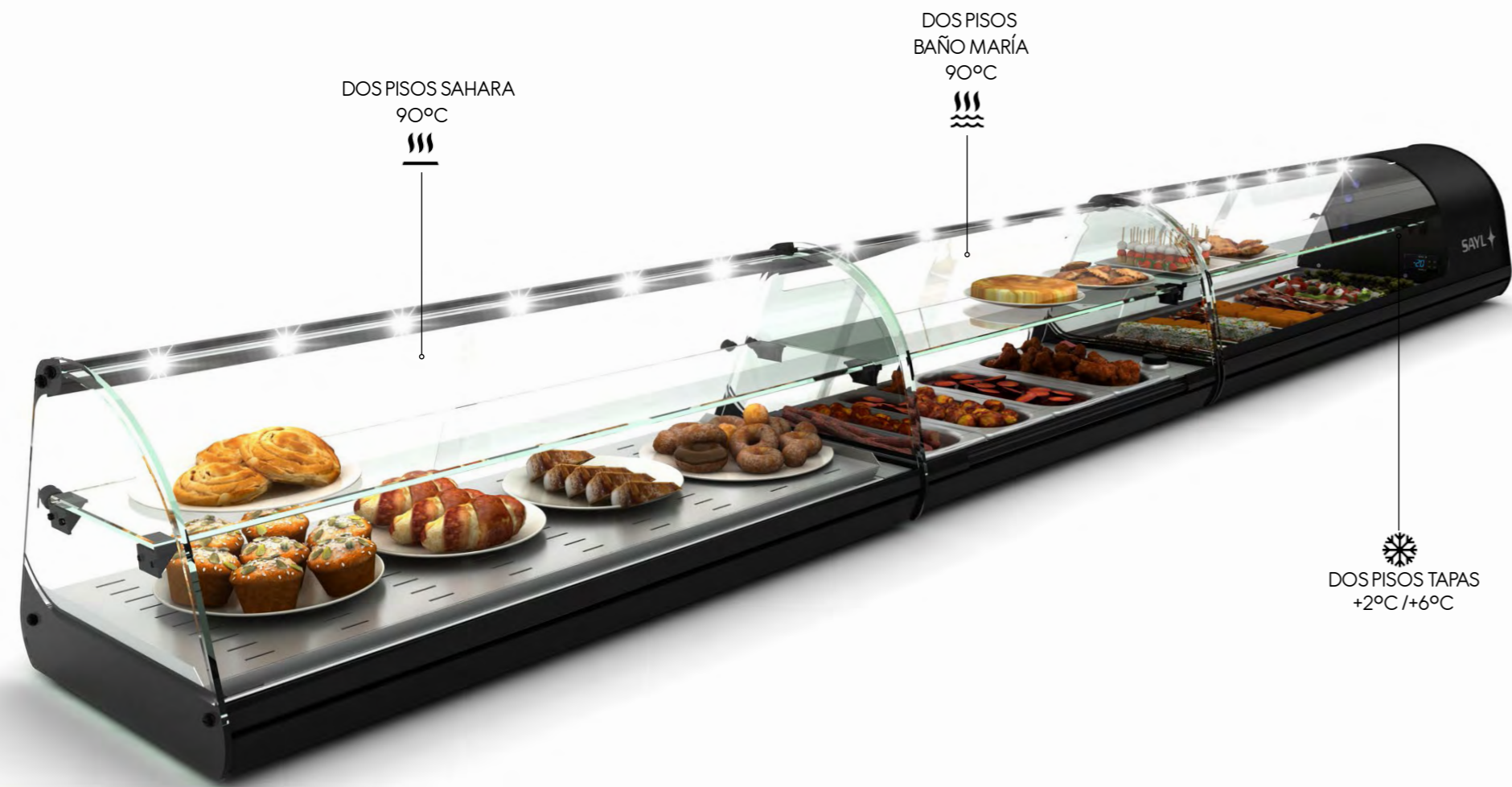


CRISTAL ABATIBLE
FOLDING GLASS
VITRE ABATTABLE

BANDEJAS INCLUIDAS GN 1/3 X 40
GN 1/3 X 40 TRAYS INCLUDED
PLATEAU INCLUS GN 1/3 X 40

STANDARD BAÑO MARIA

	MEDIDAS	TIPO DE CALOR	BANDEJAS	POTENCIA	TEMP. (MAX)	LED
C4	840x395x245	BAÑO MARIA	4 GN 1/3x40	800W	90°C	NO
C6	1190x395x245	BAÑO MARIA	6 GN 1/3x40	1.000W	90°C	NO
C4L	840x395x245	BAÑO MARIA	4 GN 1/3x40	800W	90°C	SI
C6L	1190x395x245	BAÑO MARIA	6 GN 1/3x40	1.000W	90°C	SI



DOS PISOS SAHARA
90°C



DOS PISOS
BAÑO MARÍA
90°C



DOS PISOS TAPAS
+2°C / +6°C



ES Disponible en 5 colores estándar. Otros colores consultar.
Termostato electrónico ajustable con lectura digital constante.
Sensores electrónicos ocultos fuera de posibles manipulaciones.
Cuba embutida provistas de desagüe y sin ángulos que facilitan la limpieza
Puertas correderas de fácil extracción y limpieza.
Serigrafía vitrificada resistente a golpes, roces, ácidos y detergentes habituales.
Conserva los alimentos entre 2°C y 6°C en la "food zone".
Compresor hermético silencioso con doble condensador turbo ventilado de alta calidad Danfoss.
Cuba con capacidad para 4,6,8 bandejas gastronorm 1/3 - 40 AISI INOX incluidas.
Todos los modelos disponibles con cuba plana.
Construidas en acero inoxidable y cristales templados.
Sistema de iluminación de última generación HIGH POWER LEDS.
Modelos compactos de sobremostador, sin necesidad de instalación y con patas regulables.

EN Available in 5 standard colours other colours on request.
Adjustable electronic thermostat with constant digital reading.
Hidden electronic sensors without possibility of handling.
Pressed vat provided with drainage, without angles for easy cleaning.
Sliding doors easy to extract and clean.
Vitrified glass cover resistant to shock, friction, acids and detergents habituales.
Food preservation from 2°C to 6°C at the "food zone".
High-quality watertight silent compressor Danfoss with a ventilated dual turbo condenser.
Vat capacity for 4, 6, 8 trays included (gastronorm 1/3-40 inox aisi)
All models are available on flat vat .
Manufactured in stainless steel and tempered glass.
Latest technology high power leds lighting system.
Compact models designed for countertop use no need of installation, adjustable legs.

FR Disponible en 5 coloris standard. Pour autres coloris, consulter.
Thermostat électronique réglable avec lecture digitale constante.
Capteurs électroniques invisibles hors de possibles manipulations.
Cuve marquetée, équipée pour la vidange de l'eau et sans angle, facilitant le nettoyage.
Portes coulissantes avec extraction et nettoyage faciles.
Verre vitrifié résistant aux coups, aux frottements, aux acides et détergents habituels.
Conservation des aliments entre 2°C et 6°C dans la zone des bacs.
Compresseur hermétique silencieux avec double condensateur ventilé de haute qualité Danfoss.
Cuve avec une capacité de 4,6,8 bacs gastronorme 1/3 - 40 AISI INOX inclus.
Tous les modèles disponibles avec cuve plane (sans bac).
Construites en acier inoxydable et vitres en verre trempé.
Système d'illumination de dernière génération HIGH POWER LEDS.
Modèles compacts de comptoirs, sans nécessité d'installation avec pieds réglables.



CRISTAL ABATIBLE PARA FACILITAR LA LIMPIEZA
FOLDING GLASS FOR EASY CLEANING
VITRE ABATTABLE POUR FACILITER LE NETTOYAGE

ESTANTE INTERMEDIO DE CRISTAL
MIDDLE GLASS SHELF
ETAGÈRE INTERMÉDIAIRE EN VERRE

HIGH POWER LEDS

TERMOSTATO ELECTRÓNICO REGULABLE "SAYL-BLUE"
"SAYL-BLUE" ADJUSTABLE ELECTRONIC THERMOSTAT
THERMOSTAT ÉLECTRONIQUE RÉGLABLE "SAYL-BLUE"

SENSORES OCULTOS PARA FACILITAR SU LIMPIEZA
HIDDEN SENSORS FOR EASY CLEANING
CAPTEURS INVISIBLES FACILITANT LE NETTOYAGE

PLACA FRÍA
COLD TRAY
PLAQUE FROIDE

+2°C / +6°C

VITRINA CON MÁXIMA VISIBILIDAD
MAXIMUM VISIBILITY DISPLAY CABINET
VITRINE AVEC UN MAXIMUM DE VISIBILITÉ

DISPONIBLE EN 5 COLORES ESTÁNDAR
AVAILABLE IN 5 STANDARD COLORS
DISPONIBLE EN 5 COLORIS STANDARD

BISAGRA FRONTAL INVISIBLE
INVISIBLE FRONT HINGE
CHARNIÈRE FRONTALE INVISIBLE

DISEÑADA PARA EVITAR LA EXPULSIÓN DE AIRE CALIENTE AL USUARIO O AL CLIENTE
DESIGNED TO AVOID THE EXPULSION OF WARM AIR DIRECT TO THE CLIENT
CONÇUE DE FAÇON À ÉVITER L'EXPULSION DE L'AIR CHAUD SUR L'UTILISATEUR ET SUR LE CLIENT.

SAYL
DOS PISOS LINE



V26A



V26B

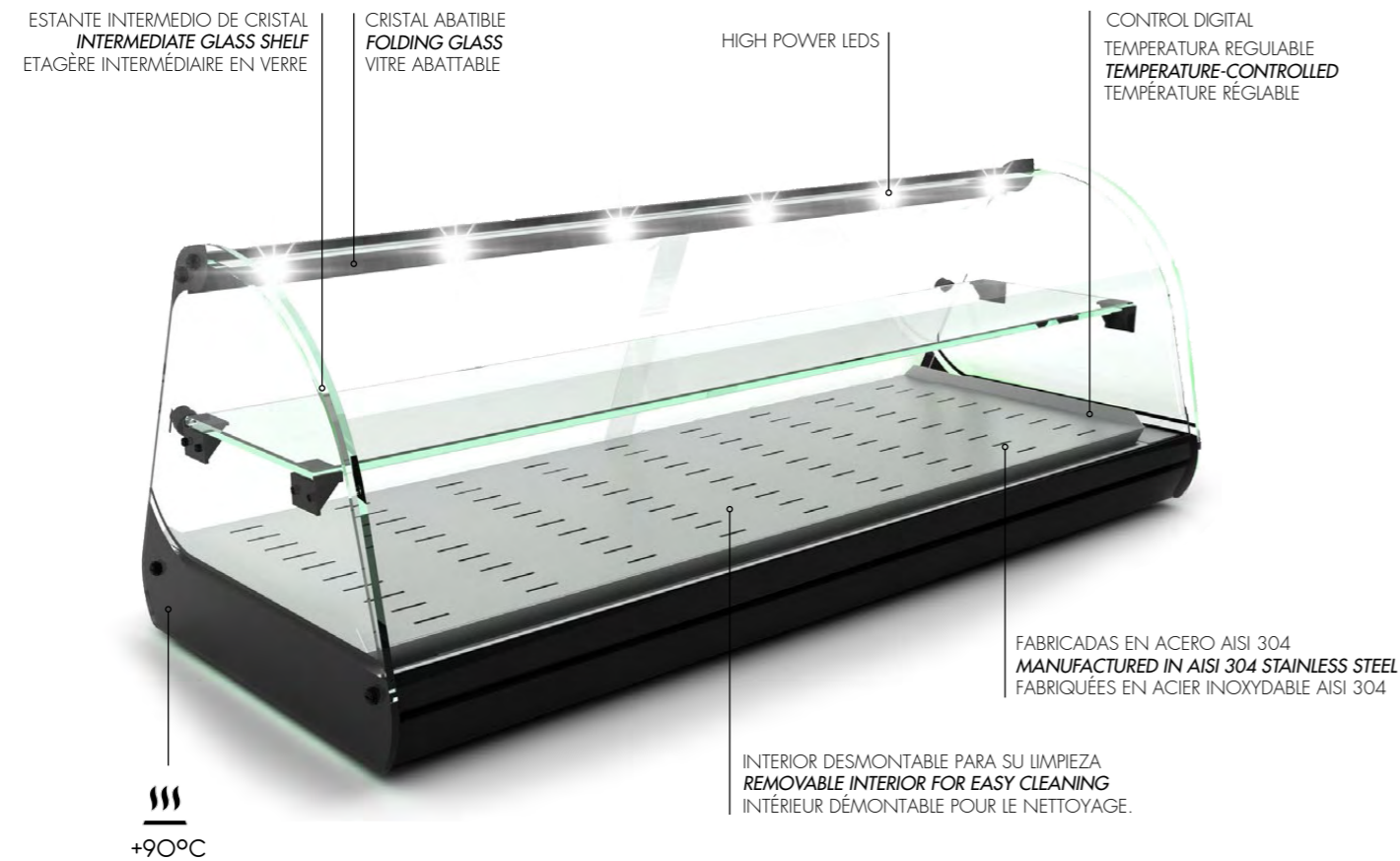



V26R

DOS PISOS TAPAS


CUBA GN	CUBA PLANA	CUBA GN	CUBA GN	CUBA GN	MEDIDAS	CUBA	ESTANTE	BANDEJA	TEMP.		
									(FOOD ZONE)	TEMP. ESTANTE	LED
V24E	V24A	V24R	V24N	V24B	1085x395x360	40mm	720x195	4 GN 1/3x40	+2 / +6 °C	NEUTRO	SI
V26E	V26A	V26R	V26N	V26B	1438x395x360	40mm	1075x195	6 GN 1/3x40	+2 / +6 °C	NEUTRO	SI
V28E	V28A	V28R	V28N	V28B	1788x395x360	40mm	1425x195	8 GN 1/3x40	+2 / +6 °C	NEUTRO	SI
V24EP	V24AP	V24RP	V24NP	V24BP	1085x395x360	15mm	720x195	SIN BANDEJAS	+2 / +6 °C	NEUTRO	SI
V26EP	V26AP	V26RP	V26NP	V26BP	1438x395x360	15mm	1075x195	SIN BANDEJAS	+2 / +6 °C	NEUTRO	SI
V28EP	V28AP	V28RP	V28NP	V28BP	1788x395x360	15mm	1425x195	SIN BANDEJAS	+2 / +6 °C	NEUTRO	SI

*POSIBILIDAD DE ILUMINACIÓN EN EL ESTANTE (DOBLE ILUMINACIÓN) OPCIONAL - POSSIBILITY OF LIGHTING ON THE SHELF (DOUBLE ILLUMINATION) OPTIONAL - EN OPTION : POSSIBILITÉ DE DOUBLE ILLUMINATION SUR L'ÉTAGÈRE



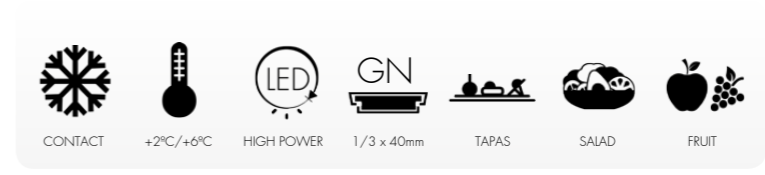
DOS PISOS - SAHARA

	MEDIDAS	TIPO DE CALOR	BANDEJAS	POTENCIA	TEMP.(MAX)	LED	PVP
SH24	840x395x360	SECO	SIN BANDEJAS	800W	90°C	NO	720 €
SH26	1190x395x360	SECO	SIN BANDEJAS	1.000W	90°C	NO	795 €
SH24L	840x395x360	SECO	SIN BANDEJAS	800W	90°C	SI	820 €
SH26L	1190x395x360	SECO	SIN BANDEJAS	1.000W	90°C	SI	895 €



DOS PISOS - BAÑO MARIA

	MEDIDAS	TIPO DE CALOR	BANDEJAS	POTENCIA	TEMP. (MAX)	LED
C24	840x395x360	BAÑO MARIA	4 GN 1/3x40	800W	90°C	NO
C26	1190x395x360	BAÑO MARIA	6 GN 1/3x40	1.000W	90°C	NO
C24L	840x395x360	BAÑO MARIA	4 GN 1/3x40	800W	90°C	SI
C26L	1190x395x360	BAÑO MARIA	6 GN 1/3x40	1.000W	90°C	SI



COMBINABLES CON LOS CALENTADORES/ NEUTROS DEL MISMO MODELO
 COMBINABLES AVEC LES VITRINES CHAUDES/ NEUTRE DU MÊME MODÈLE
 COMBINABLE WITH SAME MODELS HEATED/NEUTRAL DISPLAY CASES

CRISTALES TEMPLADOS EN TODOS LOS MODELOS
 VERRES TREMPÉS DANS TOUS LES MODÈLES
 TEMPERED GLASS IN ALL MODELS

IDEAL PARA INTEGRAR EN LA DECORACIÓN
 IDÉAL POUR INTÉGRER DANS LA DÉCORATION
 PERFECT TO INTEGRATE IN YOUR DECORATION



+2°C/+6°C
 FOOD ZONE

HIGH POWER LED

TERMOSTATO EN ZONA DE USO
 THERMOSTAT DANS LA ZONE DE TRAVAIL
 THERMOSTAT IN THE WORK AREA

CUBA EMBUTIDA AISI304 SIN ÁNGULOS
 AISI304 PRESSED VAT WITHOUT ANGLES
 CUVE MARQUETÉE AISI304 SANS ANGLE.

POSIBILIDAD DE CUBA PLANA EN TODOS LOS MODELOS
 POSSIBILITÉ DE CUVE PLANE SANS BAC DANS TOUS LES MODÈLES
 ALL MODELS ALSO AVAILABLE IN FLAT VAT

POSIBILIDAD DE SALIDA DE TUBERIAS EN LADO CONTRARIO
 POSSIBILITÉ DE LA SORTIE DU TUBE DE L'AUTRE CÔTÉ
 POSSIBILITY OF EXIT PIPE ON BOTH SIDES



GRUPO FRIGORÍFICO OPCIONAL EN TODOS LOS MODELO
 GROUPE FRIGORIFIQUE EN OPTION DANS TOUS LES MODÈLES
 OPTIONAL REFRIGERATION UNIT IN ALL MODELS

STANDARD GRUPO REMOTO

	MEDIDAS	CUBA	BANDEJAS	TEMP.	LED
V4GR	840x395x245	40mm	4 GN 1/3x40	+2/+6°C	SI
V6GR	1190x395x245	40mm	6 GN 1/3x40	+2/+6°C	SI
V4GRP	840x395x245	15mm	SIN BANDEJAS	+2/+6°C	SI
V6GRP	1190x395x245	15mm	SIN BANDEJAS	+2/+6°C	SI



DOS PISOS GRUPO REMOTO

	MEDIDAS	CUBA	BANDEJAS	TEMP.	LED
V24GR	840x395x360	40mm	4 GN 1/3x40	+2/+6°C	SI
V26GR	1190x395x360	40mm	6 GN 1/3x40	+2/+6°C	SI
V24GRP	840x395x360	15mm	SIN BANDEJAS	+2/+6°C	SI
V26GRP	1190x395x360	15mm	SIN BANDEJAS	+2/+6°C	SI



LOGIC GRUPO REMOTO

	MEDIDAS	CUBA	BANDEJAS	TEMP.	LED
VTLG4GR	825x385x225	40mm	4 GN 1/3x40	+2/+6°C	SI
VTLG6GR	1175x385x225	40mm	6 GN 1/3x40	+2/+6°C	SI
VTLG8GR	1540x385x225	40mm	8 GN 1/3x40	+2/+6°C	SI
VTLG4GRP	840x385x225	15mm	SIN BANDEJAS	+2/+6°C	SI
VTLG6GRP	1175x385x225	15mm	SIN BANDEJAS	+2/+6°C	SI
VTLG8GRP	1540x385x225	15mm	SIN BANDEJAS	+2/+6°C	SI

*CONSULTAR VERSIÓN LOGIC DOS PISOS.

SHARK GRUPO REMOTO

	MEDIDAS	CUBA	BANDEJAS	TEMP.	LED
SK4GR	840x395x270	40mm	4 GN 1/3x40	+2/+6°C	SI
SK6GR	1190x395x270	40mm	6 GN 1/3x40	+2/+6°C	SI
SK4GRP	840x395x270	15mm	SIN BANDEJAS	+2/+6°C	SI
SK6GRP	1190x395x270	15mm	SIN BANDEJAS	+2/+6°C	SI




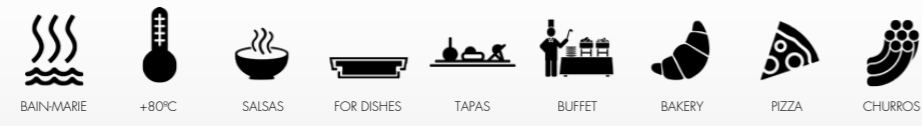
SHARK DOS PISOS GRUPO REMOTO

	MEDIDAS	CUBA	BANDEJAS	TEMP.	LED
SK24GR	840x395x340	40mm	4 GN 1/3x40	+2/+6°C	SI
SK26GR	1190x395x340	40mm	6 GN 1/3x40	+2/+6°C	SI
SK24GRP	840x395x340	15mm	SIN BANDEJAS	+2/+6°C	SI
SK26GRP	1190x395x340	15mm	SIN BANDEJAS	+2/+6°C	SI

SELF SERVICE GRUPO REMOTO

	MEDIDAS	CUBA	BANDEJAS	TEMP.	LED
S4GR	825x395x245	40mm	4 GN 1/3x40	+2/+6°C	SI
SG6GR	1175x395x245	40mm	6 GN 1/3x40	+2/+6°C	SI
S8GR	1540x395x245	40mm	8 GN 1/3x40	+2/+6°C	SI
S4GRP	840x395x245	15mm	SIN BANDEJAS	+2/+6°C	SI
S6GRP	1175x395x245	15mm	SIN BANDEJAS	+2/+6°C	SI
S8GRP	1540x395x245	15mm	SIN BANDEJAS	+2/+6°C	SI





BANDEJAS INCLUIDAS GN 1/3 X 40
GN 1/3 X 40 TRAYS INCLUDED
PLATEAU INCLUS GN 1/3 X 40

CONTROL DIGITAL
TEMPERATURA REGULABLE
TEMPERATURE-CONTROLLED
TEMPÉRATURE RÉGLABLE

FABRICADAS EN ACERO AISI 304
MANUFACTURED IN
AISI304 STAINLESS STEEL
FABRIQUÉ EN ACIER INOX 304

DESAGÜE PARA FACILITAR SU LIMPIEZA
EASY CLEANING DRAINAGE
ÉGOUTTER POUR UN NETTOYAGE FACILE

+80°C

FABRICADAS EN ACERO AISI 304
MANUFACTURED IN AISI304 STAINLESS STEEL
FABRIQUÉ EN ACIER INOX 304

CONTROL DIGITAL
TEMPERATURA REGULABLE
TEMPERATURE-CONTROLLED
TEMPÉRATURE RÉGLABLE

DESAGÜE PARA FACILITAR SU LIMPIEZA
EASY CLEANING DRAINAGE
ÉGOUTTER POUR UN NETTOYAGE FACILE


+80°C

BASES CALIENTES - BAÑO MARIA

	MEDIDAS	TIPO DE CALOR	BANDEJAS	POTENCIA	TEMP. (MAX)	LED
C4Z	840x395x80	BAÑO MARIA	4 GN 1/3x40	800W	80°C	NO
C6Z	1190x395x80	BAÑO MARIA	6 GN 1/3x40	1.000W	80°C	NO

BASES CALIENTES - SAHARA

	MEDIDAS	TIPO DE CALOR	BANDEJAS	POTENCIA	TEMP. (MAX)	LED
C4ZS	840x395x80	SECO	NO	800W	80°C	NO
C6ZS	1190x395x80	SECO	NO	1.000W	80°C	NO



ES4
840X380X170



ES6
1190X380X170

	MEDIDAS	BASE	ESTANTES	CRISTALES TEMPLADOS	PUERTAS TRASERAS	LED
ES4	840X380X170	NO	NO	SI	NO	NO
ES6	1190X380X170	NO	NO	SI	NO	NO



E26L
1190X380X290
ESTANTE : 1175X195



E6L
1190X380X170



E6L
1190X380X170



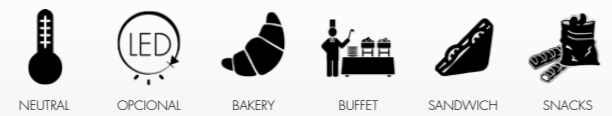
E26L
1190X380X290
ESTANTE : 1175X195



EXPOSITORES NEUTROS CRISTAL CURVADO

	MEDIDAS	ESTANTES	CRISTALES TEMPLADOS	PUERTAS TRASERAS	LED
E4	840X380X170	NO	SI	SI	NO
E4L	840X380X170	NO	SI	SI	SI
E24	840X380X290	825X195	SI	SI	NO
E24L	840X380X290	825X195	SI	SI	SI
E6	1190X380X170	NO	SI	SI	NO
E6L	1190X380X170	NO	SI	SI	SI
E26	1190X380X290	1175X195	SI	SI	NO
E26L	1190X380X290	1175X195	SI	SI	SI





EP30
920X330X315
ESTANTE :200X900



CRISTALES TEMPLADOS
TEMPERED GLASS
VITRES EN VERRE TREMPÉ

EP20
920X330X215

LATERALES DE CRISTAL TEMPLADO CON PINTURA VITRIFICADA
TEMPERED GLASS LATERAL WITH VITRIFIED PAINT
LATERAUX EN VERRE TREMPÉ AVEC PEINTURE VITRIFIÉE

POSIBILIDAD DE SERVIR DESMONTADOS CON SU MALETA DE TRANSPORTE
IT CAN BE SERVED UNASSEMBLED IN A TRANSPORT CASE
POSSIBILITÉ D'ÊTRE FOURNIS DÉMONTÉS DANS UNE MALETTE DE TRANSPORT



EXPOSITORES NEUTROS DESMONTADOS

	MEDIDAS	ESTANTES	MONTADO	CRISTALES TEMPLADOS	PUERTAS TRASERAS (PMMA)	LED
EP10D	555X390X375	300X535	NO	SI	SI	NO
EP20D	920X330X215	NO	NO	SI	SI	NO
EP30D	920X330X315	200X900	NO	SI	SI	NO
EP36D	920X390X375	300X900	NO	SI	SI	NO
EP10LD	555X390X375	300X535	NO	SI	SI	SI
EP20LD	920X330X215	NO	NO	SI	SI	SI
EP30LD	920X330X315	200X900	NO	SI	SI	SI
EP36LD	920X390X375	300X900	NO	SI	SI	SI


Opción de doble puerta para autoservicio en todos los modelos.
Self-service double door option in all models.
Option pour tous les modèles d'une double porte pour self service.

EP10
555X390X375
ESTANTE :300X535

PERFIL PROTECTOR DE CRISTAL
GLASS PROTECTOR PROFILE
PROFILÉ PROTECTEUR DE LA VITRE



EP36
920X390X375
ESTANTE :300X900



AMPLIA SUPERFICIE SUPERIOR PLANA
FLAT TOP SURFACE
SURFACE SUPÉRIEURE PLANE




VITRINA CON LA MÁXIMA VISIBILIDAD
MAXIMUM VISIBILITY DISPLAY CABINET
VITRINE AVEC UN MAXIMUM DE VISIBILITÉ

EXPOSITORES NEUTROS CRISTAL RECTO - MONTADOS

	MEDIDAS	ESTANTES	MONTADO	CRISTALES TEMPLADOS	PUERTAS TRASERAS (PMMA)	LED
EP10	555X390X375	300X535	SI	SI	SI	NO
EP20	920X330X215	NO	SI	SI	SI	NO
EP30	920X330X315	200X900	SI	SI	SI	NO
EP36	920X390X375	300X900	SI	SI	SI	NO
EP10L	555X390X375	300X535	SI	SI	SI	SI
EP20L	920X330X215	NO	SI	SI	SI	SI
EP30L	920X330X315	200X900	SI	SI	SI	SI
EP36L	920X390X375	300X900	SI	SI	SI	SI

Opción de doble puerta para autoservicio en todos los modelos.
Self-service double door option in all models.
Option pour tous les modèles d'une double porte pour self service.


ISÓSCELES 700



COMPATIBILIDAD
COMPATIBILITY
COMPATIBILITÉ

VT XL 2B
VT BLOCK 2B
CT SPLENDID 2B
CT MAXISELF 2B
VITRINA BUFFET
TOWER
QBO

ISÓSCELES 1200



COMPATIBILIDAD
COMPATIBILITY
COMPATIBILITÉ

VT XL 3B
VT BLOCK 3B
VT MAXISELF 3B
VT MAXISELF 2B
VT SPLENDID 3B
VT SPLENDID 2B
CT SPLENDID 3B
CT MAXISELF 3B
VT HONDA



HONDA + ISÓSCELES 1200



QBO + ISÓSCELES 710



XL2B + ISÓSCELES 710



XL 3B + ISÓSCELES 1200



CT MAXISELF 3B + ISÓSCELES 1200

ISÓSCELES 710

MEDIDAS

710X850X775

ESTANTES

SI

RUEDAS

SI

CRISTALES TEMPLADOS

SI

ISÓSCELES 1200

1200X850X775

SI

SI

SI

*SE SIRVEN DESMONTADAS - ARE SERVED DISASSEMBLED - SONT SERVIS DÉMONTÉS

VITRINA ROBUSTA DE DISEÑO CLÁSICO
STURDY CLASSIC DESIGN SHOWCASE
ROBUSTE VITRINE DE CLASSIQUE DESIGN

ILUMINACION TIRA DE LED
LED STRIP LIGHTING
ÉCLAIRAGE LED STRIP



V6AS

CONTROL DIGITAL DE LA TEMPERATURA
DIGITAL TEMPERATURE CONTROL
CONTRÔLE DIGITAL DE LA TEMPERATURE



C4AS

FABRICADAS EN ACERO INOX
BUILT IN STEEL INOX
FABRIQUÉES EN ACIER INOXYDABLE

	TIPO	MEDIDAS	CUBA	BANDEJAS	TEMP.	LED
V4SA	REFRIGERADO	1085x395x245	40mm	4 GN 1/3x40	+2/+6°C	SI
V6SA	REFRIGERADO	1438x395x245	40mm	6 GN 1/3x40	+2/+6°C	SI
V8SA	REFRIGERADO	1788x395x245	40mm	8 GN 1/3x40)	+2/+6°C	SI
C4SA	CALENTADOR	840x395x245	40mm	4 GN 1/3x40)	+90°C	SI
C6SA	CALENTADOR	1190x395x245	40mm	6 GN 1/3x40)	+90°C	SI

CONDICIONES DE VENTA

PEDIDOS

La solicitud de pedidos deberá dirigirse a nuestras instalaciones centrales en Sayl Barcelona S.L. vía e-mail a la siguiente dirección de correo electrónico: info@saylbarcelona.com
Desde Sayl Barcelona SL se enviará una confirmación del pedido que el cliente deberá verificar e informarnos de si observa algún tipo de discrepancia. De no recibir ninguna notificación al respecto, se dará por entendido que es correcto y se procederá a su gestión habitual. Una vez efectuada la expedición los pedidos no podrán anularse.

PORTES

La mercancía se envía a portes pagados a partir de un importe mínimo neto de 500,00€ en Península (resto a consultar). En este caso, Sayl Barcelona S.L. se hará cargo de los daños derivados del transporte siempre y cuando se haga constar en el albarán de transporte en el momento de la recepción de la mercancía, los desperfectos ocasionados. Es aconsejable firmar el albarán con la indicación "conforme salvo examen" para facilitar las reclamaciones. En caso de que el albarán no estuviera perjudicado, el comprador tiene 24 horas para notificar cualquier anomalía. Pasado este periodo, Sayl Barcelona S.L. no podrá atender ninguna reclamación por este motivo.

EMBALAJE

El embalaje estándar de SAYL Barcelona SL está incluido en el precio. Los embalajes marítimos y especiales, se cargarán en factura.

GARANTÍA

La garantía es válida por un periodo de 12 meses a partir de la fecha de factura del distribuidor o el número de serie/fabricación de la máquina. Todos los componentes quedan cubiertos por esta garantía, exceptuando los cristales y el equipo eléctrico o electrónico sujetos a variaciones impredecibles de tensión. La garantía quedará anulada si el aparato se ha sometido a un mal uso, el mantenimiento ha sido defectuoso y la suciedad haya perjudicado cualquier elemento de la máquina. En ningún caso la garantía cubre los gastos de transporte, mano de obra, ni indemnizaciones de ningún tipo. SAYL Barcelona S.L. se reserva el derecho de solicitar el envío de la pieza a sustituir sin cargo y a portes pagados para su comprobación.

PRECIOS

Los precios que figuran en la presente tarifa son precios venta al público y no incluyen los impuestos vigentes. SAYL Barcelona SL se reserva el derecho de modificar los precios sin previo aviso. En caso de ser necesario un montaje o instalación, este correrá a cargo del comprador.

FORMA DE PAGO

El pago de las facturas será realizado al contado en nuestras instalaciones, o por transferencia bancaria antes de la salida del material. Si se otorga crédito al cliente, el pago se efectuará en la forma y lugar convenidos.

DEVOLUCIONES

No se admitirán devoluciones salvo expresa autorización de Sayl Barcelona SL. En todo caso el material debe remitirse en su embalaje original, libre de portes y gastos. Se abonará al cliente como máximo el 90% de su precio de venta siempre que el material se encuentre en perfectas condiciones y no haya sido utilizado ni desprecintado. El 10% restante se facturará en concepto de gastos de revisión y nuevo embalaje, junto con los portes de ida en caso de que hayan sido abonados por SAYL Barcelona S.L. Los importes abonados en concepto de la máquina devuelta, se mantendrán en la cuenta del cliente y serán descontados en la próxima factura.

RECAMBIOS

Los recambios retirados de nuestros almacenes serán pagados en efectivo. El envío de los mismos será siempre previa transferencia y con portes debidos o cargados en factura. La facturación mínima será de 30€.

PROPIEDAD DE LA MERCANCIA

Continúa siendo propiedad de Sayl Barcelona SL toda la mercancía que no esté totalmente pagada aunque permanezca en stock del comprador.

JURISDICCIÓN

En caso de litigio, serán los tribunales de Barcelona a los que las dos partes se someten con renuncia a cualquier otro fuero que pudiese corresponder.

SAYL BARCELONA S.L. En su afán de mejorar e innovar se reserva el derecho de efectuar variantes de diseño, fotografías, características técnicas y acabados sin previo aviso.

TERMS AND CONDITIONS OF SALE

ORDERS

The orders have to be addressed to Sayl Barcelona SL by email to info@saylbarcelona.com. The company will send an order confirmation. The client must check if the information is correct and inform the company if there is any kind of discrepancy. If we do not receive any reply, we understand that the order is correct and we will proceed as usual. Once the order has been sent it will not be possible to cancel it.

SHIPPING FEES

Shipping fees are included if the net amount is more than 500 € to the Peninsula (the rest to be consulted). In this case, SAYL Barcelona SL will cover the cost of the damaged occurred during transport provided that it is mentioned at the delivery note. Goods have to be checked at arrival. We advise you to sign the delivery order indicating "delivery acknowledged". There are 24 hours to make a complaint. After this time, we will not attend any complain for this reason.

PACKAGING

Standard packaging is included in the price. Special and maritime packaging will be charged.

GUARANTEE

The guarantee is valid for a period of 12 months from the billing date or the serial number. All the components are covered by the guarantee, except for the glasses and the electrical unit subject to unforeseen power variations. The guarantee will be cancelled if the item has been subject to an incorrect use or maintenance. The guarantee does not cover in any case, the shipment fee, labour cost or any kind of compensation. If an item has to be checked, the company reserves the right to ask for the shipment of the good free of charge.

PRICES

The prices of the catalogue are public prices and do not include taxes. The company reserves the right to modify the prices without notice. If there is need of installation, this will be charged apart.

METHOD OF PAYMENT

Payment has to be made in our facilities in cash or via bank transfer before the shipment of the goods. If the client has credit, the payment will be made as agreed.

RETURN POLICY

No refunds will be made unless there is an express authorization from SAYL Barcelona SL. In any case, the items must be returned free of shipment fees. The company will refund a maximum of 90% of the selling price provided that the equipment is in perfect conditions and has not been used. The other 10% will be charged as inspection, packing and delivery fees.

SPARE PARTS

The spare parts collected in our premises will be paid in cash. Payment has to be made by bank transfer if the spare parts have to be sent. There has to be a minimum purchase of 30€.

The equipment that is not fully paid is property of SAYL Barcelona S.L. even if the equipment it's on the buyer's premises.


JURISDICTION

Any disputes that may arise between the parties related to this agreement shall be submitted to the Courts and Tribunals of Barcelona

SAYL BARCELONA S.L. reserves the right to change the design, technical details, pictures or any other characteristic of the equipment without prior notice. The photos and measures presented in this catalogue are not contractual. We highly recommend the clients to ask for a technical drawing in case of installation.

This price list supersedes all previous versions.

**PORQUÉ LA ELECCIÓN DE LA VITRINA ES TAN IMPORTANTE PARA UN NEGOCIO ?
WHY IS IT SO IMPORTANT FOR YOUR BUSINESS THE ELECTION OF THE DISPLAY CASE ?
POURQUOI LE CHOIX DE LA VITRINE EST SI IMPORTANT POUR UN COMMERCE ?**



**PUBLICIDAD
ADVERTISING
PUBLICITÉ**

Es el mejor medio publicitario, el más directo y el que mejor convierte.
It encourages the purchase as it is the best advertising medium.
C'est la meilleure publicité la plus directe et celle qui convertit le mieux.



**RENTABILIDAD
COST EFFECTIVENESS
RENTABILITÉ**

La vitrina es el vendedor silencioso y más rentable de tus productos.
The display case is a silent seller and your most profitable product.
Le vitrine c'est le vendeur silencieux et plus rentable de vos produits.



**AUMENTO VALOR
INCREASE VALUE
AUGMENTER LA VALEUR**

Dependiendo de la vitrina el consumidor percibirá mayor o menor valor del producto expuesto.
Depending on the display case, the seller will perceive a greater or lesser value of the exhibited product.
Dépendant de la vitrine, le consommateur percevra la valeur plus ou moins grande du produit exposé.



**MUESTRA Y CONSERVA
SHOWS AND PRESERVES
MONTRER ET GARDER**

Lo que no se ve, no se vende,
Lo que no se conserva bien, no apetece.
What it is not seen, can not be sold.
What it is not well preserved, it is not appealing.
Ce qui ne se voit pas ne se vend pas
Ce qui se conserve mal ne donne pas envie.



**RESPONSABILIDAD
RESPONSIBILITY
RESPONSABILITE**

Es el primer impacto que recibe el consumidor al entrar al establecimiento y tiene gran responsabilidad sobre su idea del mismo.
It is the first impact that the customer receives and it has responsibility in the image that he creates about your business
C'est le premier impact que reçoit le consommateur en rentrant dans l'établissement et il a une grande responsabilité à propos de son idée.



**LA SUMA MULTIPLICA, LA RESTA DIVIDE
THE SUM MULTIPLIES, THE SUBTRACTION DIVIDES
LA SOMME MULTIPLIE, LE REPOS SE DIVISE**

Un buen producto con una buena exposición es un tandem imbatible, un buen producto con una mala exposición sale caro.
A good product with a good exhibition is an unbeatable tandem. a good product with a bad exhibition, can become expensive.
Un bon produit avec une bonne exposition c'est un tandem imbattable, un bon produit avec une mauvaise exposition cela revient cher.

SAYL ✨

SAYL BARCELONA S.L. | C/ CAN CUYÁS NUM. 80 – POLÍGONO INDUSTRIAL CAN CUYÁS 08110 MONTCADA I REIXAC | BARCELONA - SPAIN

(0034) 93-515-14-15 | info@saylbarcelona.com | www.saylbarcelona.com